

RED DE DESARROLLO SOSTENIBLE DE HONDURAS
RDS-HN

PROYECTO FORTALECIMIENTO DE CAPACIDADES EN EL TEMA
DE MIGRACION Y REMESAS A CONTRAPARTES DE DCA EN EL
OCCIDENTE DE HONDURAS

***EL FENOMENO MIGRATORIO EN LAS FAMILIAS EN EXTREMA
POBREZA DEL OCCIDENTE DE HONDURAS***

PRESENTADO A
DAN CHURCH AID

TEGUCIGALPA

INDICE

Prologo.

Antecedentes

Capítulo 1. Contexto Nacional e Internacional de Fenómeno Migratorio

- 1.1 La Situación de la migración en el contexto internacional
- 1.2 Los factores de expulsión de la población
 - 1.2.1 1.2.1 Impactos de las políticas de ajuste estructural
 - 1.2.2 La Caída del agro en Honduras
- 1.3 Cambios en la economía rural
 - 1.3.1 La diversificación del ingreso con actividades no agrícolas
 - 1.3.2 La migración a ciudades y pueblos cercanos
 - 1.3.3 La migración o expulsión hacia Estados Unidos

Capitulo 2. Impacto de la migración en la seguridad alimentaria de las familias en estratos de extrema pobreza

- 2.1 La migración como estrategia de las familias en extrema pobreza
- 2.2 El Acceso a la tierra en hogares con migrantes y sin migrantes.
- 2.3 La situación del empleo de los hogares con y sin migrantes
- 2.4 Actividades productivas
- 2.5 Acceso a servicios básicos.
- 2.6 Mecanismos utilizados para migrar y barreras encontradas.
- 2.7 Impactos negativos en la seguridad alimentaria
 - 2.7.1 Descapitalización social
 - 2.7.2 Poca participación social de la familia del emigrante
 - 2.7.3 Aumento de la carga de trabajo en la mujer
 - 2.7.4 Descapitalización Económica en la familia
 - 2.7.5 Abandono de la siembra de maíz en hogares jefados por mujeres

Capitulo 3. La Situación de la Seguridad Alimentaria a partir de los ingresos por remesas a nivel de familia y comunidad

- 3.1 Situación de seguridad alimentaria en familias con y sin migrantes
- 3.2 La Frecuencia del envío de remesas y los montos enviados
- 3.3 La contribución de las remesas en la satisfacción de necesidades básicas de la población en extrema pobreza
- 3.4 Las prioridades de las familias en extrema pobreza en el uso de la remesa
- 3.5 La brecha para destinar las remesas para la inversión y el ahorro

Capitulo 4. Los Costos de Gestión de la Remesa y la intermediación financiera en la Región de Occidente

- 4.1 La gestión de la remesa
- 4.2 Costos de gestión de la remesa
- 4.3 Viajes realizados para la gestión de la remesa
- 4.4 Intermediación **remesadora** financiera

Capitulo 5. Oportunidades de intervención del tema de migración y remesas en la seguridad alimentaria y el desarrollo rural

- 5.1 Incidencia en Políticas publicas a favor de las familias en extrema pobreza y con parientes

migrantes.

5.2 Oportunidades para reducir los costos de gestión de la remesa

5.2.1 Políticas de disminución de costos de envío de remesa

5.2.2 Disminución de los costos de transporte y comunicación

5.2.3 Organización comunitaria para la intermediación financiera

5.3 Promoción de inversión productiva de la remesa

5.4 Capacitación y formación a las familias e instituciones de desarrollo

Anexos

Anexo I

3. Diseño y metodología de las Investigaciones

a) Fase 1 Investigación

b) Fase 2 Socialización y difusión.

c) Herramientas participativas implementadas en fase investigación.

Hogares por comunidad según niveles de bienestar

Anexo II

Antecedentes de la RDS-HN en el tema de migración y remesas en Honduras.

Anexo IV

Bibliografía

ANTECEDENTES

Honduras se ubica en el istmo centro americano, cuenta con una población aproximada de 7.4 millones de personas, según el INE 2007¹ mas del 60 % de los hogares son pobres y de estos el mas del 68% viven en extrema pobreza, ubicándolo como uno de los países mas pobres de Latinoamérica superando únicamente a Nicaragua y Bolivia. Honduras es un país de vocación agroforestal cuyos principales rubros de exportación fueron el banano y el café, con niveles de participación importantes en el PIB nacional, sumándose a estos en los últimos años la industria maquiladora, que además de la exportación representa una buena fuente de generación de empleo para el país, sin embargo en los últimos años estos rubros han sido superados por la migración y el envío de remesas que realizan las personas que han se han visto obligados a salir del país en búsqueda de las oportunidades que no han encontrado en su propia tierra.

Si bien es cierto la migración en honduras no es reciente ya que existen datos de personas que emigraron hacia EEUU desde la década de los 30 has sido hasta a finales del los noventa en donde la población masivamente abandona el país, debido a la implementación de políticas neo liberales y los amplios procesos de reforma instaurados a partir de la década de los noventa, especialmente en materia económica, luego los daños socioeconómicos causados por el huracán Mitch, las sequías y la inminente caída del agro asociada a la implementación de política de libre mercado, fueron alicientes que favorecieron el éxodo de muchos hondureños y hondureñas fuera de sus fronteras en la búsqueda de sus sueños.

Datos oficiales afirman que más de 480,000 ciudadanos hondureños viven en el extranjero (Instituto Hondureño de Estadística, INE), aunque otras fuentes mencionan una población que oscila entre los 750,000 y el 1,000,000 de emigrantes. Como sea, se sabe que más del 15% de los hogares del país tiene uno o más miembros fuera de Honduras, aunque los hogares que se benefician de la remesa de forma directa son más del 20%

El envío de remesas que realizan estos migrantes ha contribuido a mantener la estabilidad macroeconómica del país representando según el Banco Central de Honduras el 25.5 % del Producto Interno Bruto (PIB) (2,547.1 millones de dólares) en el año 2006, desplazando a otros rubros que por muchos años se convirtieron en la fuente principal de divisas para el país.

Estas cifras son alarmantes al considerar los efectos negativos de la emigración en la integración familiar y por la pérdida de activo humano o población en edad de trabajar, pero, por otro lado, también hacen suponer que las familias hondureñas vinculadas a la emigración y a la recepción de remesas han mejorado su condición de vida con relación a necesidades básicas como alimentación, salud y educación, teniendo mayores oportunidades para mejorar los artículos del hogar, la ropa y las características de su vivienda. Lo anterior hace pensar que, de una forma u otra, el uso de la remesa por parte de los receptores fortalece la economía del país. Pero muy poco o nada se ha investigado sobre los efectos de la remesa en la economía local, primero por consumo y luego por inversión directa, tampoco sobre los rubros hacia los que se dirige la remesa ni las cantidades destinadas para esto.

¹ El INE. Entre otros utiliza el método de las NBI para estudiar la pobreza, (Necesidades Básicas Insatisfechas) cuando analizamos la situación de pobreza según los medios de vida de la población estos índices aumentan y más cuando nos referimos a la población rural.

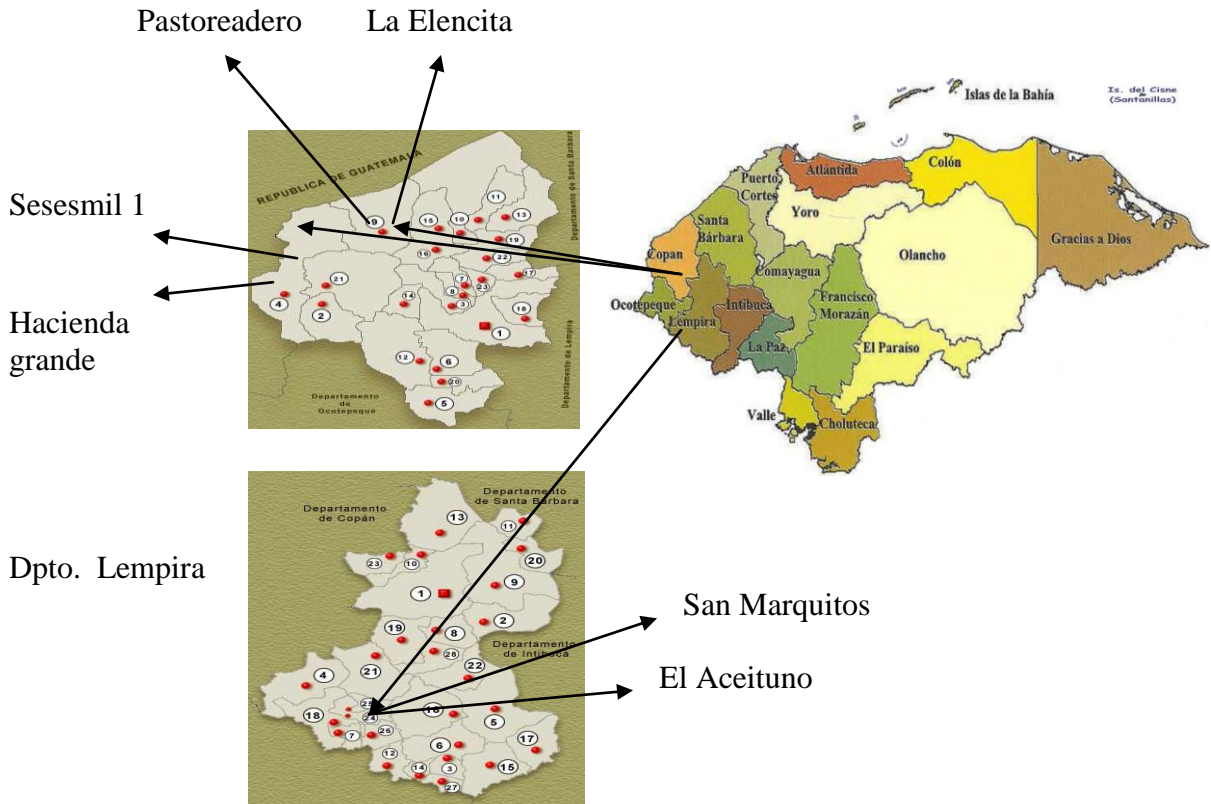
Vale mencionar que la remesa no es una fuente sostenible para el crecimiento económico nacional, ni tampoco familiar, ya que depende principalmente de políticas internacionales fuera del control de El Estado de Honduras y de las familias. Dicho de otra forma, una deportación masiva tendría consecuencias catastróficas para Honduras, más aún para las familias receptoras que no hubiesen ahorrado o invertido, o para los negocios o sectores económicos cuyo principal mercado este vinculado a la remesa.

Por lo anterior expuesto y por muchas otras razones, es de gran importancia estudiar el impacto de la emigración y remesa en la economía nacional, en la seguridad alimentaria para identificar los factores de expulsión de población en extrema pobreza, conocer la situación socioeconómica y la lógica de sobrevivencia de las familias pobres que tienen y que no tienen emigrantes, la determinación del impacto directo del uso de la remesa en las familias pobres con emigrantes y el impacto indirecto en las familias pobres y sin emigrantes. Sin embargo el enfoque temático de las investigaciones realizadas por la RDS-HN, estuvo centrado en conocer el ámbito socioprodutivo del fenómeno migratorio, por esta razón se desarrollaran investigaciones sobre los costos de gestión de la remesa, el destino de la remesa y el impacto en la economía de las familias en extrema pobreza. La metodología empleada tienen un carácter de investigación aplicada y con análisis cualitativo, este proceso contó con una amplia participación de líderes locales y familias

Ubicación de las comunidades:

Dpto. de Copan

Mapa de Honduras



Este informe se estructuró de la siguiente manera: **Capítulo 1. Contexto Nacional e internacional del fenómeno Migratorio**, donde damos a conocer la situación de la

migración en el contexto global, los factores de expulsión, se hace un análisis de los impactos generados a raíz de los cambios generados en la economía. En el **Capítulo 2 Impacto de la migración en la seguridad alimentaria de las familias en estratos de extrema pobreza** en este capítulo analizamos la migración como estrategia e de las familias en extrema pobreza, el acceso al recursos tierra, la situación del empleo antes y después de la migración las actividades productivas que las familias implementan así como los Impactos negativos que provoca la emigración. En el **Capítulo 3. La situación de la seguridad alimentaria a partir de los ingresos por remesas a nivel de familia y comunidad**, en este capítulo nos referimos a la situación de seguridad alimentaria de las familias con y sin migrantes damos a conocer la frecuencia de envíos de remesa y sus montos, la contribución de la remesa a la satisfacción de necesidades básicas, las prioridades en el uso de la remesa por las familias por las famitas en extrema pobreza y un análisis de la brecha para destinar las remesas para inversión y ahorro. En el **Capítulo 4. Los Costos de Gestión de la Remesa y la intermediación financiera en la Región de trabajo**, analizamos la gestión de la remesa, los costos de gestión, los viajes que la familias realizan en la gestión de la remesa, y la intermediación financiera en el occidente de Honduras Por ultimo en el **Capítulo 5. Realizamos un breve análisis de las Oportunidades de intervención del tema de migración y remesas en la seguridad alimentaria y el desarrollo rural**, en este capítulo analizamos la incidencia en políticas publica a favor de las familias en extrema pobreza y con parientes migrantes, identificamos algunos oportunidades para reducir los costos de gestión de la remesa, así como algunas políticas de divulgación de costos de envío, disminución de los costos de transporte y comunicación, así como la organización comunitaria para la intermediación financiera, la promoción de iniciativas de inversión productiva de la remesa y la capacitación a las familias y las instituciones en desarrollo

Capítulo 1. Contexto Nacional e internacional del Fenómeno Migratorio

1.1 La situación de la migración en el contexto internacional

Las emigraciones de la población de los países pobres hacia los países ricos no es un acontecimiento nuevo, es un fenómeno que tiene lugar antes de la formación de los estados-nacionales, esa emigración se enmarca en el historial de relaciones compartidas entre los distintos territorios, especialmente aquellos países que por su nivel de desarrollo y su abundante oferta laboral se convierten en destinos de las personas que no logran encontrar las oportunidades en sus territorios, entre estos tenemos a EEUU, donde para el 2004 concentraba 18 millones de inmigrantes provenientes de la región que junto a sus descendientes nacidos en esa nación se convierten en la primera minoría étnica del país.(según la CEPAL 2006).

La emigración de los países latinoamericanos se ha acelerado a partir de la década de los ochenta provocada por la carencia de empleo, conflictos armados, estragos causados por los desastres naturales (huracanes, sequías etc.) entre otros, el mismo informe consigna que México, la comunidad del caribe y Colombia, tienen la mayor cantidad de emigrantes principalmente en los EEUU.

A diferencia del resto de países de Centro América, en Honduras la emigración reciente fue alentada por la implementación de las reformas económicas a inicios de los años 90,

como ser: La Reforma comercial, liberalización de mercados financieros, y del comercio agropecuario, aumentos de la tarifa de los servicios públicos, privatizaciones etc. según la OIM/SIEMCA abril del 2003, para 1990 el 5% de los centro americanos residían fuera de sus países, y para el año 2000 los centroamericanos han duplicado su presencia pasando de 1,098,000 de 1990 a 1,948 000 para ese año.

En el caso de Honduras, Según el informe de desarrollo Honduras 2006 (PNUD, 2006) La emigración transnacional no es un proceso nuevo para los hondureños. La migración garífuna hacia los Estados Unidos de Norteamérica comenzó por lo menos en los años 30 del siglo pasado. Al comienzo, los motivos de la migración se basaban en el deseo de suplementar la economía de subsistencia mediante bienes provenientes del exterior. Los Estados Unidos de Norteamérica vieron incrementada su necesidad de mano de obra extranjera durante la Segunda Guerra Mundial y ofrecieron a algunos garífunas empleo en la Marina Mercante, la cual todavía los emplea regularmente. A medida que las condiciones económicas empeoraron en Honduras, comenzando por las huelgas en las compañías bananeras en la década de 1950, con la consiguiente retirada de estos empleadores, la migración se intensificó. Los problemas económicos de los años setenta y las dificultades subsiguientes forzaron a números cada vez mayores de garífunas a buscar fuentes externas de empleo.

Hacia la década de 1970, Nancie González había llegado a la conclusión de que la migración a Nueva York se ha convertido en una parte esencial de la cultura garífuna, sin la cual no podrían sobrevivir (PNUD, 2006). Por su larga y reiterada experiencia en la corriente migratoria hacia Estados Unidos y otros países, la comunidad afro-hondureña ha acumulado en la corriente migratoria hondureña el mayor capital social entre los grupos étnicos y culturales del país.

En un estudio sobre emigrantes retornados, no se consignó en la muestra ningún miembro de la comunidad indígena o garífuna, lo que según los autores podría indicar que las estrategias migratorias de estas poblaciones son diferentes a las de otros grupos. Así, se reconoce que en el caso de los garífunas tienen un patrón migratorio distinto. El estudio señala que éste es un grupo con alta migración, de rápida legalización, pero también con la mayor tasa de retorno, pues nunca rompen con sus lazos afectivos y comunitarios. (*Pastoral social caritas 2003*)

Según OIM, (OIM/SIEMCA 2003) A partir de la década de 1970 los patrones migratorios centroamericanos experimentan profundos cambios en relación a la magnitud, dirección, características de los migrantes, causas y consecuencias en los países de origen y destino. Hasta entonces, los movimientos internacionales de población en la Región Centroamericana tenían lugar entre países fronterizos – especialmente entre áreas rurales- y respondían fundamentalmente a los requerimientos de mano de obra que imponían los cultivos de exportación. En Honduras este fenómeno fue motivado por la ampliación de algunos sectores productivos: banano, ganadería tabaco y café.

(*Serie flujos migratorios No.1 OIM SIEMCA, Movimientos Internacionales a través de las fronteras centroamericanas*)

El Informe de Desarrollo Humano publicado por Naciones Unidas en el 2006, sobre la historia de la migración en Honduras revela que en 1980 la comunidad hondureña en Estados Unidos era la mayor de Centroamérica (incluyendo Belice y Panamá), constituyendo el 23.1% de la población total de centroamericanos (27,978 de un total de 93,867). El origen de esta incipiente migración estuvo condicionado por las

oportunidades y conexiones vinculadas al comercio de banano, principalmente en Nueva Orleans, donde se radicaban los migrantes. Ese centro urbano era el puerto de entrada del banano Centroamericano al mercado Norteamericano, y la sede de las compañías bananeras con operaciones en Honduras. Por ello, hasta nuestros días, Nueva Orleans sigue siendo uno de los lugares en Estados Unidos donde vive una buena parte de hondureños.

En el caso de Honduras, de acuerdo al censo de 1988, el total de inmigrantes residentes en el país era de 34 387, de los cuales 26 867 (78.1%) provenían de algún país centroamericano. Los nacidos en Nicaragua eran los que tenían mayor representatividad (56%), seguidos por los salvadoreños (29%), lo cual muestra una estrecha relación entre los conflictos internos en ambos países y el flujo migratorio hacia Honduras.

Alrededor de 1990 la mayor emigración de hondureños fue hacia Nicaragua, con un 40.5%, y hacia El Salvador, con 37% respecto al total de emigrantes en la sub.-región. Fuera de ésta sólo se cuenta con información para los Estados Unidos y México; respecto de ésta es notoria la cantidad de emigrantes a Estados Unidos que asciende a 108 923 hondureños, que representa el 80% del total de los emigrantes
(Carranza José Venancio y José Chang. CEPAL, *Serie de Seminarios y Conferencias**)

En el flujo emigratorio hacia estos países se observa una creciente tendencia a la migración de mujeres, lo que evidencia también la falta de oportunidades para ellas en el campo.

A partir de los registros oficiales norteamericanos, se puede observar que 1998 constituye un año de quiebre en las tendencias hacia el aumento del ingreso de inmigrantes hondureños a Estados Unidos, tendencia marcada por el deterioro de las condiciones en la vida rural agudizada por el impacto causados por el huracán Mitch en la infraestructura social y productiva que provocó la baja en la calidad de los medios de vida de la población.²

Si bien es cierto que el huracán Mitch marca un punto de inflexión, lo que debe quedar claro es que agudizó la situación de la masa de población empobrecida y puso al descubierto la coexistencia de una sociedad con mayor inequidad, producto de los programas establecidos por el gobierno en el marco del ajuste estructural de la economía implementado a inicios de la década de los 90. Estas medidas de corte neoliberal; son implementadas por el gobierno del presidente Rafael Leonardo Callejas, y a 16 años, demostraron su contribución en la agudización de la pobreza. En ese caso la búsqueda de posibles salidas para la población empobrecida se refleja en el aumento de las cifras de migrantes entre los años 90 que se estimó en 108,923 migrantes, y el 2000, en donde se duplica las cifras ascendiendo a 223,659 migrantes
(INE, 2007 y *dirección de emigración*)

En el año 2002, el Servicio de Inmigración y Naturalización (INS, por sus siglas en inglés) señaló que en la frontera de Estados Unidos se habían capturado más hondureños ilegales (11,033) que de cualquier otra nacionalidad, aparte de México (Reichman, 2004, p. 3). En datos más recientes, esa tendencia aparece más agudizada a partir de 2003 fecha en que hay un mayor número de casos de deportación registrados, hasta alcanzar una cifra histórica de más de 50 mil en 2005.

²Carranza José Venancio y José Chang. CEPAL, *Serie de Seminarios y Conferencias*, no. 24, p.163.

Esta tendencia se ilustra también con datos de los estudios del Foro Nacional de Migraciones Honduras (FONAMIH), cuando señala que al menos 80.000 hondureños abandonan el país cada año, la mayoría de ellos hacia los Estados Unidos donde van en busca de mejores condiciones de vida.³

Según el mismo estudio "un promedio de 5.951 hondureños salen al mes del país, 1.538 por semana, 219 por día, lo que es equivalente a nueve hondureños por hora". El estudio también revela que al menos un millón de hondureños viven en Estados Unidos, y otros 50.000 en otros países como España y Canadá. Según el Banco Central de Honduras en su revista informe encuesta de Febrero del 2007, los hondureños residentes en EUA se encuentran en los Estados de Florida 32.2%; Texas 11.8%; New York 8.8%; California 8.0%; Lousiana 6.0%; New Orleans 3.9%; y otros estados con 29.3%.

En Estados Unidos sólo unos 200.000 están de forma regular, más de 78.000 amparados bajo el Estatus de Protección Temporal (TPS), prorrogado hasta julio del 2007, y el resto están de forma irregular, señaló el estudio elaborado en 2005.

El incremento de la migración en estos últimos años, principalmente a partir del 2003 tiene otras características básicamente influenciadas por dos factores del contexto socioeconómico en Honduras, por un lado la caída del agro reflejada en los bajos precios de los productos agrícolas como el maíz que llegó a venderse hasta 150 lempiras por carga (L.75.00 por quintal), y por otro lado, la apertura comercial que agudizó la oferta de productos introducidos a más bajo precio, quizá dos productos que han tenido un fuerte impacto en la región del Occidente han sido el maíz y la papa.

Según el INE para este mismo año se estimaba que Honduras cuenta con 1, 359, 876 hogares de los cuales 159,242 (el 11.7% del total de hogares) representan hogares con emigrantes internacionales procedentes en 58.9% y 41.1% de los ámbitos urbano y rural respectivamente, o sea que los hogares urbanos con emigrantes supera en casi ocho puntos porcentuales a los hogares rurales con emigrantes.⁴

Por otra parte, estos datos nos hacen deducir que en el año 2003, el millón de hondureños emigrantes en los Estados Unidos equivale al 14.3% de la población hondureña total.

En relación a las comunidades en estudio en el Occidente de Honduras. Según el banco central de Honduras la población que menos emigra es la que se ubica en los departamentos de Occidente, pero proporcional es superada únicamente por el departamento de Olancho, entre las comunidades muestreadas en este estudio existen algunas que la totalidad de las familias progenitoras son originarias de comunidades aledañas o de otros departamentos como el caso de las familias de las comunidades de Pastoreaderos y La Elencita en el municipio de Florida Copan, que tienen vínculos familiares en los departamentos de Ocotepeque y Copan, inclusive en la República de El Salvador, a parte de tener rutas migratorias temporales con las ciudades aledañas como La Entrada Copan y San Pedro Sula. Mientras que en las familias de las comunidades de Hacienda Grande y Sesesmil en el municipio de Copan Ruinas, por su cercanía a la frontera tienen fuertes vínculos familiares y de amistades en comunidades cercanas, de

³ www.proceso.hn, 5 de septiembre de 2006.

⁴ Instituto Nacional de Estadísticas. Población, Emigración y Transferencia de Dinero en Honduras 2003.

la republica de Guatemala, madres y padres de algunas de las familias estudiadas pertenecen al mencionado País.

Esta situación de movilización transfronteriza de alguna manera prepara terreno para la realización de una migración mas permanente, por otro lado las comunidades del Aceituno y San Marquitos en Lempira la totalidad de las familias son originarias de la misma comunidad, sin embargo estas por sus condiciones de exclusión presentan emigración mas a polos de desarrollo de la zona y del norte país incluyendo ciudades como Tegucigalpa y otros sitios en el departamento de Olancho, haciéndolo la mayoría de las familias, ya que las condiciones socioeconómicas entre otras la tenencia de la tierra y la agro ecología dificultan o limitan la producción lo que obliga a las familias abandonar sus comunidades.

1.2 Los factores de expulsión de la población.

Se estima que el aumento de los índices de pobreza en el periodo del 1990 a 2004, contribuyó a generar condiciones para el aumento del fenómeno migratorio en Honduras, que puede ser demostrado si revisamos las cifras de las condiciones de vida de la población que se manifestó en una disminución del PIB Per. Cápita, en niveles cada vez más altos de desempleo, en una baja de los salarios reales y en precios más altos para los productos de primera necesidad. A esto le acompañó una reducción de la calidad y cantidad de los servicios públicos básicos y la incapacidad del sector público para expandir sus servicios a ritmos similares al del crecimiento demográfico. En 1990, el 72% de los hogares estaba debajo de la línea de pobreza y un 53% por debajo de la línea de indigencia. Esta situación era aun más acentuada en el área rural, donde más del 80% tenía un ingreso que no les permitía cubrir sus necesidades básicas. Además, según la CEPAL (Bidegain, 1994, p. 337), “cuando el jefe del hogar es mujer aumentan las probabilidades de que un hogar caiga por debajo de la línea de la pobreza y aun en la indigencia. El 61% de hogares donde la mujer era jefe del hogar se encontraba por debajo de la línea de pobreza”. A nivel nacional, el 20% de la población recibía un ingreso familiar de sólo US \$ 0.38 al día, y el ingreso Per. Capita anual, estimado por el Banco Mundial para 1990, era de US \$ 483 (Bidegain, 1994, p. 338).

Hacia 1998, Honduras presentaba una evolución económica favorable, que fue interrumpida en octubre por el Huracán Mitch, una catástrofe sin precedentes en la historia. Las estimaciones a fines de septiembre de ese mismo año (1998) mostraban un crecimiento del PIB de 5.1%, liderado por el dinamismo de la industria manufacturera, la construcción, el comercio y los servicios financieros. Esta evolución fue frenada por los daños que ocasionó el huracán, con lo que el PIB redujo su ritmo a 2.7%, al contraerse la agricultura (17%), declinar las tasas del comercio y la manufactura, y las utilidades del sistema financiero. Los efectos mayores se presentaron durante 1999: ya el 26 % de PEA se ve afectada por desocupación, el salario mínimo aumento en un 25%, la inflación alcanzo un 10.6% cuando se mantenía por el orden 8.2 % en 1998, la economía en general decreció en 1.9%.

La actividad económica se contrajo (-6.8%) al declinar el crecimiento en casi todos los sectores, con excepción de la construcción. Una estimación preliminar valora los daños directos e indirectos en la economía en poco menos de 4 000 millones de dólares, lo que es igual al 70% del PIB de ese año.

Los sectores que perdieron más capital fueron la agricultura, el transporte y comunicaciones (particularmente carreteras) y la vivienda. En menor grado fueron afectados la ganadería, el comercio y la acuicultura. La infraestructura de agua y drenaje, salud y educación sufrió graves daños. Asimismo, hubo una considerable pérdida de recursos ambientales, en los años siguientes los indicadores de pobreza y pobreza extrema se han mantenido con una ligera tendencia a disminuir, según el INE para el año 2006 la pobreza se mantiene en 62.1% y la pobreza extrema en 42.3%, versus 64.2% y 44.6% en el año 2004⁵

Es por esto que consideramos que el fenómeno migratorio visto como un proceso de expulsión de la población presenta una serie de factores que contribuyen a que se produzca la expulsión primero de la finca o actividad agrícola, luego del campo a la ciudad y finalmente del país. Estos factores que mencionamos a continuación, ocurrieron como procesos desencadenantes uno del otro:

1.2.1 Impacto de las Políticas de ajuste estructural

A diferencia que el resto de los países de Centro América, en donde la migración estuvo vinculada a factores políticos; en Honduras la migración reciente se considera producto del deterioro de las condiciones de vida de la población, provocadas por el impacto de las reformas económicas neoliberales como las apertura comercial, liberalización de mercados financieros y del comercio agropecuario, aumento de tarifas de los servicios públicos, privatizaciones de los servicios públicos, etc.) En este contexto se desmantelan los servicios de asistencia técnica del Ministerio de Agricultura y Ganadería, desaparece el Instituto Nacional de Mercadeo Agrícola y con ello la reserva estratégica nacional de granos básicos y se inician una serie de cargas impositivas y un proceso de privatización de los servicios que obviamente han dejado a la población pobre sin acceso a los mismos, por otro lado encontramos que estos años coinciden con el aumento del flujo migratorio de los hondureños. (Tomado del artículo: La pobreza expulsa los pobres de Honduras, DCA, 2007)

Al hacer una relación entre el año 1990 cuando inicia la puesta en marcha de dichas reformas y el 2005; encontramos que los principales logros que se plantean como producto de las reformas están restringidos al área macroeconómica (reducción de déficit fiscal de 3.8 en 1990 a 3.1 en el 2004, reducción de índices inflacionarios 34.1% en 1991 a 8.2 % en el 2004 etc.).

Estas reformas no se han traducido en mejores condiciones para la población en general por ejemplo la desigualdad en la distribución en el ingreso pese a que se reduce de 0.572 a 0.568 de 1998 a 2003, permanece en niveles mas elevados comparados con otros observados en países como Costa Rica, al comparar el porcentaje de renta que queda en manos del 20% mas ricos y del 20% mas pobre, en el caso hondureño dicha se razón se ubico en el 29.5 % mientras que en Costa Rica fue menos de la Mitad (13.0 %). Lo anterior indica las dificultades de los hondureños de contar con recursos financieros que les permita vivir la vida en otras condiciones (PNUD, 2006)

La inequidad en el ingreso tiene una estrecha interrelación con otros factores como por ejemplo el acceso a la educación, a la salud, vivienda, asistencia técnica, crédito, tierra,

⁵ (según algunos comentarios este podría ser producto de que la gente ya no vive en el país, ha emigrado y por eso hay menos pobres, pero no precisamente menos pobreza)

empleo entre otros. En términos de empleo la tasa de desempleo no varía mucho durante el periodo. Por su parte el subempleo aunque disminuye en términos porcentuales al pasar de 31.5 en 1990 a 27.8 en el 2004; en valores absolutos representa un incremento alrededor de 200,000 hondureños y hondureñas, que están subempleados con ingresos que nos les permiten hacer frente a las necesidades básicas de sus vidas.

En relación al gasto social que porcentualmente representa un aumento moderado, se puede apreciar que el nivel educativo de los hondureños y hondureñas que están ocupados en el mercado laboral, formal e informal es bastante bajo; 53% no cuenta con primaria completa, 10.5% tienen una educación técnica/vocacional, y solamente un 4% han cursado por lo menos un año de educación superior, si lo comparamos con los datos de Costa Rica, 15.3, 17.8 y 21.3 en los mismos aspectos encontramos una gran desventaja de los nuestros contra los Costarricenses.

Informe de desarrollo humano PNUD 2006.

1.2.2 La caída del agro en Honduras

Hasta antes de los años 90, el agro era el sector que generaba más empleo en Honduras, sin embargo por las políticas de ajuste estructural de la economía en combinación con la apertura comercial, se ha experimentado una caída en el agro y una baja en los precios de los productos agropecuarios, obligando a los agricultores a disminuir el área de explotación agrícola, producir para la subsistencia y buscar nuevas fuentes de ingreso, según (BCH 2003), la contribución de la agricultura al PIB bajó de 22% en 1990 a menos del 14% para el 2003. La llegada del Huracán Mitch en 1998 profundizó esta crisis, que fue seguida por las sequías en 1999 y la baja del precio internacional del café en el 2000, los cuales se prevé se agudizarán con la reciente firma del CAFTA en 2006, cuyas relaciones comerciales ponen al servicio de los hondureños productos agrícolas producidos en Estados Unidos, a un menor precio que los productos hondureños, transformando poco a poco la economía hondureña de una economía productiva a una economía de servicios, este fenómeno ha sido llamado por los economistas como una tendencia de la economía del sur hacia la tercerización; por esta razón es que las políticas públicas en los dos últimos gobiernos han estado más enfocadas en establecer marcos reguladores para las telecomunicaciones, el turismo, transportes y la interconexión eléctrica (DCA,20007).

Los datos que a continuación presentamos nos muestran la difícil situación de la agricultura y de los granos básicos maíz y frijol como los principales productos de consumo diario

El gasto gubernamental real en desarrollo agropecuario descendió de 11% en 1990 a 3.5% en el 2005 y el crédito agrícola en cartera pasó de 19% en 1990 a 12% en el año 2000 y a 4.5% en el 2005, y en el años 2000-2001 solamente el 3.5 % de los productores recibieron crédito para la producción agrícola, de hecho al comparar la participación de la agricultura con otros rubros en el Producto Interno Bruto nos damos cuenta que ha quedado rezagada por la industria y los servicios viéndose una tendencia marcada a descender. Como se observa en el cuadro No.3 (ILD, 49 Evaluación preliminar de la extralegalidad en Honduras).

Cuadro No. 3 Comparación de la agricultura con la industria y servicios y su participación en el PIB

Rubro	Año		
	1983	1993	2003
Agricultura	21.2	20.6	13.5
Industria	25.3	30.1	30.7
Servicios	53.5	49.3	55.8

También se puede verificar esta aseveración si revisamos las cifras de maíz y frijol como principales fuentes de alimento que reflejan un estancamiento a partir del 2000, aun cuando las cifras sean mayores en el 2005, estos datos comparativos deben considerar el aumento de la población entre el periodo 1990 a 2005, incrementándose en mas de un 20% puesto que en 1990 la población aproximada era de 5.9 millos frente a 7.4 millones en el 2007

Cuadro No. 4 Miles de hectáreas producidas

Rubro	Año			
	1990	1995	2000	2005
Maíz	363.2	406.9	344.6	371.2
Frijol	85.8	83.3	76.3	117.8

Así como área sembrada no se ha aumentado desde 1990 hasta el 2005, también la producción se ha mantenido, cerca de lo que fue en el año 1990, sin considerar que hay mayor población y con un productividad promedio de 1.4 toneladas por hectárea, según cuadro No.5

Cuadro No. 5 La producción de maíz de miles de toneladas

Rubro	Años			
	1990	1995	2000	2005
Maíz	561.6	675.4	511.9	520.8
Frijol	62.2	64.7	69.6	74.9

El abandono de las actividades agrícolas ha generado baja en la producción de granos básicos que ha sido sustituido por las importaciones, como se reflejan en el cuadro No.6

Cuadro No.6 Importaciones en miles de dólares

Rubro	Años			
	1990	1995	2000	2005
Maíz	4,547	11,967	30,201	50,053
Frijol	18	20	1139	2375

Braulio Sierra CEPAL serie Estudios y Perspectivas, Honduras: tendencias desafíos y temas estratégicos del desarrollo agropecuario.

La lógica de producción de granos básicos por familias campesinas, ha obedecido a una estrategia de contención del gasto principalmente por la carencia del ingreso monetario,

sin embargo la contención del gasto se hace posible en la medida en que hay disponibilidad de mano de obra familiar y por las condiciones de los precios del mercado. Con el fenómeno migratorio disminuye la posibilidad de mano de obra familiar y aumenta la disponibilidad de ingreso monetario, por tanto sale más factible comprar los granos básicos que sembrarlos (Laforge et al, 2003, La pobreza mas allá de las cifras)

1.3 Impactos de los cambios en la economía rural

1.3.1 La diversificación del ingreso con actividades no agrícolas

Las familias pobres ante la crisis del agro no encuentran en la agricultura una opción viable económicamente que les genere el suficiente empleo e ingreso para vivir dignamente y cubrir sus necesidades básicas, esta situación a abierto una serie de estrategias de las familias en la diversificación de las fuentes de ingreso. Por un lado los hombres están vinculados principalmente a la venta de fuerza de trabajo empleándose como jornal en cultivos de granos básicos, chapeas de potreros, cortadores de café, carpinteros, albañiles, vigilantes, entre otros.

El salario diario por jornal, oscila entre L. 40.00 y L. 60.00 y en el caso del corte de café se paga por galón cosechado y el pago oscila entre 15 a 18 Lempiras, y una persona puede cortar entre 3 a 5 galones, alcanzando un ingreso diario entre 60 a 90.00 lempiras. Esta actividad económica es la que ofrece mayores oportunidades de ingreso a la mayor parte de los miembros de la familia, sin embargo este empleo es temporal, la actividad se genera en los meses de noviembre a febrero, sin embargo las familias mas pobres se ven obligadas a pedir prestamos a los finqueros como adelanto por mano de obra del corte de café (conocida como venta de brazos)

Las mujeres se desempeñan en actividades mucho más diversas como la elaboración de patates, cría de gallinas para el consumo y venta, elaboración y venta de pan, elaboración y venta de comida, lavar y planchar ropa ajena, fabricación de jabón de plantas locales (aceituno), venta de utensilios de cocina, pulperías, venta de ropa usada. Las actividades realizadas por las mujeres cumplen un papel fundamental en el ingreso monetario de la economía familiar. Las mismas actividades económicas aportan ingreso no monetario como la cría de gallinas para obtener carne y huevos y la cosecha de frutas y vegetales del huerto.

1.3.2 La migración a las ciudades y pueblos cercanos

Las oportunidades de diversificación del ingreso en las comunidades es limitado por la baja demanda de los servicios o productos en las comunidades y pueblos cercanos y por la carencia y/o poca infraestructura de servicios existentes, por lo que generación de empleo en las actividades no agrícolas es baja y obliga a las poblaciones jóvenes a buscar opciones en los pueblos cercanos y en las ciudades.

La migración interna en busca de empleo se produce hacia las ciudades que se han convertido en polos de desarrollo, favorecido por la actividad industrial en la cual se destaca como principal empleador las maquilas en la zona metropolitana del Valle de Sula (Villanueva, Choloma, Naco, Cofradía, El Progreso y San Pedro Sula) ofreciendo oportunidades para población económicamente activa en edades entre los 18 y 35 años. En los pueblos cercanos se emplean como dependientes de tiendas, trabajadoras domésticas, vigilantes de hoteles y negocios etc. Esta migración produce una remesa

nacional, pues los jóvenes envían a sus parientes entre 200-500 lempiras por mes, que generalmente la familia lo utiliza para complementar la compra de granos básicos ante el abandono de la siembra por la falta de mano de obra generada por esta migración.

1.3.3 La migración o expulsión hacia Estados Unidos

En vista que la posibilidad de generar ingresos para mejorar las condiciones de vida de sus familias no es posible con el ingreso de los empleos en la maquila, los jóvenes y hombres y mujeres adultos miembros de la familia planean la migración de uno o varios parientes hacia otros países, pero principalmente a los Estados Unidos.

Sin embargo esta situación ha ido variando con el reflejo que genera el bienestar económico de algunas familias con el envío de las remesas, en donde se han encontrado casos recientes de migración de pobladores desde sus comunidades hacia el exterior, estos ocurrieron después del intento con la diversificación del ingreso que realizaron las familias.

Capítulo 2. Impacto de la migración en la seguridad alimentaria de las familias en estratos de extrema pobreza

2.1 La migración como estrategia de vida de las familias en extrema pobreza

Durante el presente estudio se identificaron como principales causas que provocan la migración en las familias en extrema pobreza (minifundistas y sin tierra), aquellas relacionadas con la falta de empleo, procesos de endeudamiento, la baja remuneración del jornal, la carencia de tierra y la baja rentabilidad de la agricultura. Según las cifras oficiales del INE 2007 la tasa de desempleo en Honduras asciende al 3.1% de la población económicamente activa, un equivalente a 874,473 personas para septiembre del 2006 y en cuanto a la caída del agro y la tendencia a la migración se asocia a la ocurrencia del Huracán Mitch, encontrándose que los primeros migrantes pobres en el Occidente iniciaron su viaje en el 98, luego este fenómeno se fue acrecentando en 2003 y aumentando significativamente en el 2005. En base a estos hechos podemos deducir que esta situación es provocada por una combinación de factores que son fácilmente detectables en la economía del país en el plano nacional y aquí podemos citar algunos eventos en el cambio de políticas públicas que contribuyeron al deterioro de la economía en el panorama rural, tales como las políticas de ajuste estructural, la caída del agro que durante el año 83 era 21.2 y para el 2003 solamente aporta el 13.5%, sumando a estos factores más recientemente los tratados de libre comercio.

Algunos propósitos de la migración que fueron mencionados por las familias están vinculados a las carencias y faltas de oportunidades planteadas como causas de la migración, entre estas se mencionan la búsqueda de la mejora del ingreso familiar, la construcción y/o mejoramiento de la vivienda y la posibilidad de que los hijos estudien; Sin embargo es necesario reafirmar que estas aspiraciones cobran relevancia según la edad de los migrantes, entre los jóvenes los propósitos están más relacionados a la mejora del ingreso y la posibilidad de aportar a la alimentación de la familia, pero entre los padres que migraron las aspiraciones están más relacionadas con la posibilidad de aumentar las oportunidades de educación para sus hijos y la inversión en actividades productivas.

Por otra parte se identificó que la población que migra, es la población económicamente activa del sector agrícola o en edad de trabajar, en las comunidades estudiadas de los municipios de Copan Ruinas, Florida y Tambla y Tomala se encontró que la migración esta compuesta por los rangos que oscilan entre 20 a 50 años de edad, aunque el mayor número se concentra en las edades de 30 a 40 años de edad. Sumado a este hecho, los migrantes antes de su partida no contaban con formación académica secundaria o superior, dado que provienen del área rural en donde la cobertura del sistema nacional de educación es deficiente y no cuentan con primarias completas, según la encuesta de hogares del 2007, la tasa de cobertura para el área rural es únicamente de 11.4%, por lo que es fácilmente verificable el hecho que los migrantes investigados apenas contaban con formación primaria desde primaria incompleta hasta casos en los cuales lograron finalizar su primaria completa; aunque se reportaron casos aislados de emigrantes sin ningún grado de escolaridad.

La formación académica, las habilidades, y las capacidades de los migrantes no les permite emplearse en sectores productivos que generan mayor rentabilidad y mejores condiciones de empleo, 28 de los 35 casos estudiados se emplean en la industria de construcción (como albañil o como ayudante y en la reparación de techos), en donde se corren mayores riesgos de accidentes y solamente 7 casos están empleados en restaurantes y herrerías. En el cuadro No.7 Se muestra la actividad a la que se dedicaban los migrantes antes de su partida.

Cuadro No7 Actividad a que se dedicaba el emigrante antes de viajar

Actividad	Numero de trabajadores
Agricultura	18
Agricultura y jornal agrícola	2
Agricultura y ganadería	2
Comercio	3
Albañilería y seguridad privada y electricidad	1
Albañilería y corte de café	1
Cambiador de divisas	1
Motorista	1
Pulpería	1
Cocinera	1
Cargador de bultos en una empresa distribuidora de arroz	1
Estudiante	1
Jornalero	1
Costurera	1
Total	35

Si revisamos la situación del acceso de estas familias a los medios de vida antes de la migración, encontramos que 16 familias con emigrantes de los casos estudiados poseen ½ tarea hasta 1 mz, 6 poseen un únicamente el solar de la casa y 5 tienen entre 1.24

hasta 2 mz y solamente 2 casos que poseen entre 10 y 15 mz. Y en el caso de los hogares sin migrantes 9 familias poseen hasta 1mz de tierra y 3 tienen más de 1 mz y 4 no poseen tierra. La mayoría de estos hogares adquirieron el recurso tierra mediante la herencia, también encontramos un total de 7 familias que han realizado grandes esfuerzos propios para adquirir un pequeño lote de tierra, por el tamaño de la parcela se ven obligados a alquilar tierra, encontramos 9 familias que alquilan para cultivo de granos básicos.

En este sector poblacional encontramos que la tenencia de la tierra es más difícil ya que únicamente el 37.5 % de estos hogares cuentan con pequeñas parcelas de tierra y otro 37.5% de estos hogares solamente cuentan con terreno donde tienen ubicada su vivienda, como puede verse en los porcentajes anteriores el uso principal que se le da al suelo por estas familias es el cultivo de granos básicos, café, huertos familiares y la ubicación de sus viviendas en igual magnitud.

Contrario a los HcM, estas familias han adquirido sus parcelas por esfuerzo propio en su mayoría seguido de herencia y luego de donación. Casi el 50% de estas familias acceden a una parcela mediante alquiler por la cual pagan el quinto (quinta parte de su producción) cuyo tamaño no sobrepasa la manzana.

2.2 El Acceso a la tierra en Hogares con migrantes y sin migrantes

Generalmente las instituciones financieras incluyendo al que facilitan crédito alternativo para las familias en el país y la región del Occidente, han definido su población meta o población objeto de crédito aquellas familias con capacidad de pago, manifestada esta capacidad en los ingresos, la tenencia o el acceso a medios, en este estudio encontramos que un cuarto de este sector poblacional acceden a crédito a través de las Cajas Rurales de Ahorro y Crédito (CRAC) y otro tanto igual, acceden a crédito en pulperías, la producción agrícola es el destino para el cual obtienen los recursos provenientes de las CRAC y para consumo los créditos de las pulperías principalmente alimentación.

La mayoría de los créditos son destinados a consumo esta situación se aumenta si tomamos en cuenta que muchos de los créditos orientados a la producción, las familias los utilizan en actividades diferentes para la cual fueron solicitados.

Las CRAC son alternativas crediticias básicamente para las familias con migrantes ya que estas familias aseguran su pago mediante el recibimiento de remesas, en segunda instancia están las pulperías lo que nos indica que algunas familias presentan crisis alimentaria y que tienen una alternativa sencilla para solventar esta situación.

En la mayoría de los casos de los hogares sin migrantes (10 de 16) se revierte esta situación; ya que la alternativa para ellas son las pulperías, presentándose una situación de marginamiento en las estructuras comunitarias de acceso a crédito como los son las CRAC, no olvidemos que muchas de estas familias carecen del recurso tierra, y sus actividades se centran en venta de mano de obra, lo que les dificulta garantizar un crédito, sin embargo encontramos casos aislados de familias que están accediendo a créditos en instituciones financieras, y precisamente son familias completas o existe un hombre que respalda con trabajo productivo el pago de la deuda.

2.3. Situación del empleo de los hogares con y sin migrantes.

El empleo remunerado en estas comunidades es básicamente agrícola, las familias que accesan al mismo lo realizan en cultivos de granos de básicos, café y la chapea de potreros en haciendas de terratenientes de la zona, y las mujeres realizan actividades en la corta de café y otras actividades no agrícolas como venta de ropa, venta de comidas típicas, venta de productos de pulpería, productos artesanales y el lavado y planchado de ropa ajena etc.

La mayoría de las personas por tratarse de actividades que en su mayoría se vinculan con el campo y la producción agrícola las realizan en la misma comunidad sin embargo encontramos que algunas personas especialmente las de Lempira (El Aceituno y San Marquitos) salen a otras comunidades para realizar sus actividades agrícolas en tierras alquiladas debido a las limitantes que se les presentan en su propia comunidad la remuneración por jornal oscila entre 50 a 80 lempiras por día.

Al analizar la situación de empleo antes o después de la migración encontramos que no hay cambios significativos en las actividades sino un mayor poder adquisitivo para obtener y mejorar los medios de producción como el alquiler de tierra o compra de insumos y existe una mayor carga de trabajo para la mujer por asumir el rol productivo en sus actividades agrícolas orientadas al cultivo de los granos básicos

2.4 Actividades productivas

Las actividades productivas que estos hogares realizan, dado a sus condiciones socioeconómica y a su limitado acceso a medios, se enmarcan en una lógica de autoconsumo en ese sentido las familias realizan una serie de actividades a nivel de huerto (producción de frutas, verduras de ciclo corto, y crianza de gallinas); Pequeñas parcelas de producción de autoconsumo (maíz y frijol), pequeñas producciones de café.

En el siguiente recuadro se presenta un ejemplo de Pastoreaderos de las actividades que normalmente realiza la familia en las comunidades, principalmente orientadas al autoconsumo.

Recuadro No 1

Ejemplo de actividades de la gente en la comunidad de Pastoreaderos

Las actividades que realizan las 4 madres solteras:

2 De ellas, se enfocan en la venta de ropa usada, de estas una tiene un hijo que ayuda en la alimentación con lo que realiza en el jornal, otra tiene 5 hijas que realizan acciones de corte de café y venta de pastelitos para la generación de ingresos.

1 Revende frutas y otra se dedica a lavar ajeno y sabe algunas prácticas de medicina natural, (las 4 familias crían gallinas para consumo y venta)

Las actividades que realizan las familias que cuentan con padre y madre 5 en total:

Se enfocan en siembra de maíz y frijol (todas las familias) los esposos son jornaleros en chapias de potreros, 4 de estas familias cortan café, y las 5 crían gallinas, otras actividades que estas familias realizan (Venta de frutas 3 familias, fontanería 1 hombre, ayudante de albañil 1 hombre)

Siembran como máximo una mz de maíz en tierra alquilada algunos no pagan alquiler, y los rendimiento son incipientes. 10 a 20 cargas de maíz en tusa por mz, piden grano adelantado a sus patrones, las tierras que preparan estos productores, los terratenientes les siembran pasto y si el productor quiere más tierra tienen que preparar una parcela nueva.

3 de estas familias compran maíz y frijol durante 5 meses si sumamos las 4 madres solteras que también compran sus granos, tenemos como resultado que 7 familias tienen problemas de seguridad alimentaria en sus numerosas familias, las actividades alternativas que hacen las mujeres suplen las necesidades de alimentación. La situación se agrava en familias jefadas por mujeres, ya que no tienen quien siembre maíz y frijol, eso significa la compra de maíz y frijol todo el año.

Las actividades productivas que realizan los Hogares con Migrantes, y que tienen el recurso tierra, son: La producción en el Huerto, seguido de granos básicos y venta de mano de obra, en este grupo encontramos 7 hogares que se dedican a realizar alguna actividad de productiva de carácter comercial principalmente en el cultivo de café, las familias de este grupo pero que no tienen el recurso tierra, se dedican a producción en el huerto seguido de jornal, actividades no agrícolas, y por último en menor cantidad se dedican al cultivo de granos básicos en tierra alquilada.

Y las familias que no tienen migrantes, se dedican la producción del huerto, granos básicos las familias que tienen tierra y las que no tienen este recurso se dedican a la realización de actividades no agrícolas, venta de mano de obra, y por último la producción de granos básicos.

Encontramos que en este grupo únicamente un hogar se dedica a la producción comercial, el resto realizan actividades de subsistencia.

La productividad de los cultivos está relacionada con varios factores entre otros por la calidad de la tierra, el uso de tecnologías y la utilización de insumos básicos para la producción. Bajo este concepto en estas familias estudiadas al darnos cuenta de la verdadera condición socioeconómica no podemos esperar niveles de productividad sostenible, ya que encontramos que su productividad es relativamente baja; de los 15 hogares con migrantes y 10 hogares sin migrantes que cosechan granos básicos, comentan que su producción no va más allá de 15 a 20 quintales de maíz en tusa (10 a 15 quintales en grano) y como máximo 2 quintales de frijol por mz, y la productividad de café es también relativamente baja, que oscila entre 7 y 10qq.

Si realizamos un análisis de las causas de la baja productividad encontramos que las familias no tienen los recursos necesarios para la inversión en insumos y sumado esto existe un desconocimiento de las tecnologías alternativas para el mejoramiento de suelo y de sus cultivos, así como las condiciones de sus suelos, ya que son de laderas, pedregosos y con altas pendientes, en realidad no aptos para sus cultivos.

2.5 Acceso a servicios básicos

Cuando nos referimos a servicios básicos de las familias, hablamos de salud, vivienda, educación, tierra crédito entre otros.

Al referirnos a la educación encontramos que este no ha sido un aspecto prioritario, de los gobiernos ni de la población; en este último caso justificado por la precariedad de su condición socioeconómica. Al hacer el análisis de los miembros que integran las familias objeto de este estudio incluyendo las niñas y niños nos damos cuenta que en las familias con emigrantes, que cerca de un quinto de sus integrantes no asistieron a la escuela, en su mayoría adultos, y cerca de un tercio de esta población realizó en promedio segundo grado, dando como resultado que cerca de la mitad de la población presenta problemas de educación, estos datos parecieran alentadores ya que es de suponer que el resto de la población tiene condiciones educativas adecuadas, sin embargo la realidad es que únicamente el 12.5% ha finalizado la primaria y un 2% son profesionales, al hacer la comparación con las familias sin emigrantes la situación no cambia; únicamente que este último grupo población aun nos hay profesionales.

Al analizar la calidad de la educación la situación se vuelve más compleja ya que encontramos personas que realizaron segundo grado que únicamente saben escribir su nombre.

En relación a la salud, la definimos como precaria, ya que la mayoría viajan a otras comunidades a recibir asistencia medica que por lo general son centros de salud sin médico, y en la mayoría de las veces que las familia visitan estos centros de atención medica se dan cuenta que los mismos carecen de medicinas para ofertar a las personas que asisten, no olvidemos que la salud es básica para la producción y el rendimiento; algunas familias comentan que no realizan trabajo productivo debido a la gravedad de su condición física siendo los niños mujeres y ancianos los sectores que mayor vulnerabilidad presentan.

Cuando nos referimos a la vivienda, encontramos que la mayoría de la población vive en condiciones no adecuadas, además encontramos que 3 familias con emigrantes no cuentan con viviendas propias en las comunidades de (Pastoreaderos y la Elencita Florida, Copan), en la comunidad de Sesesmil encontramos que 3 de estas están construidas con paredes de madera y que 3 de ellas están ubicadas en terrenos que no son de su propiedad.

Un hallazgo importante fue que todas las viviendas tienen servicio de agua por tubo, en relación al servicio de energía eléctrica encontramos que 3 comunidades (2 de Lempira y 1 Copan) carecen de este servicio, y de manera general encontramos que únicamente en 15 hogares cuentan con este servicio.

Como podemos ver de manera general el acceso a los servicios anteriormente descritos esta relacionado por dos aspectos básicos, uno, por que el estado y los gobiernos han priorizado otras zonas para la inversión social dejado en el marginamiento esta zona del país, y otro por que las familias carecen de los recursos económicos para acceder a este tipo de servicios.

2.6 Mecanismos utilizados para migrar y barreras encontradas

Las estrategias migratorias de la población se realizan mediante el pago de una persona que cuenta con los contactos y los conocimientos del contexto de las leyes migratorias y las redes involucradas en trafico de personas, a estos se les conoce con el nombre de “coyote”, pero obtener estos servicios es sumamente caro, actualmente los montos cobrados oscilan entre \$5,000.00 a \$7,000.00 por persona, lo que hace imposible para algunas familias en estratos de extrema pobreza, por lo que en el mismo estudio se encontró que estos migrantes utilizan otras estrategias para migrar como la de hacer estaciones en los países vecinos como Guatemala y México en donde se emplean en trabajos temporales de agricultura y ganadería durante varios meses y hasta periodos de dos años; con estos ingresos logran cubrir los costos para avanzar en la ruta. Algunas familias relatan que sus parientes han logrado un mejor precio de pago del coyote al estar en la frontera de Estados Unidos con México, en donde han pagado montos promedios de \$1500.00.

El financiamiento para llevar a cabo la migración lo obtienen de sus redes y contactos de familiares y amigos que viven en Estados Unidos, para los cuales la cantidad a financiar es mas accesible y quienes se responsabilizan del pago al coyote al cruzare la frontera las personas, sin embargo esta cantidad esta sujeta a variación dependiendo de

la calidad moral del coyote. En otros casos se endeudan en el país con parientes o amigos a los cuales les entregan documentos de propiedad en garantía del préstamo.

La cantidad que aportan los parientes y amigos viviendo en Estados Unidos para realizar la migración, se financia bajo condiciones de préstamos que se pagan mediante cuotas una vez que logran atravesar la frontera e inician un trabajo en Estados Unidos.

De los 35 emigrantes estudiados, 28 tuvieron apoyo de parientes y amigos para realizar la migración y estos mismos lograron ingresar a los Estados Unidos, en el primer intento, aunque en estos estudios de caso también encontramos migrantes que han realizado hasta tres y cuatro intentos, sin embargo estos coinciden con aquellos casos que no recibieron apoyo de parientes y amigos; de estos casos estudiados se encontró que 23 viajaron con coyote desde sus lugares de origen y 6 lo hicieron desde la frontera de México y solamente 6 de los casos viajaron sin coyote. Las redes familiares y amigos en los Estados Unidos se convierten en la principal fuente de apoyo para el viaje del emigrante en familias en estratos de extrema pobreza, además se encontraron 7 casos de emigrantes que se costearon los gastos y que no recibieron ningún tipo de apoyo, estos se vieron obligados a financiar el viaje mediante la venta de un activo como casa y animales.

Las principales estados de destino a donde migran los pobladores de los estratos de minifundistas y sin tierra de la región del Occidente de Honduras se concentran mayormente en los estados de Maryland y Virginia, seguido por California y Carolina del Norte y en menor escala en otros estados que se detallan en el cuadro No.8 Cabe destacar que la concentración de los destinos de la migración está relacionada por la existencia de redes de contactos de amigos y parientes que residen en Estados Unidos y por otros factores relacionados con mayor remuneración del trabajo y menor restricción en leyes migratorias.

Cuadro No.8 Principales destinos de los migrantes en Estados Unidos.

Lugar	Numero de personas	Porcentaje
Meryland	5	14.3
Virginia	4	11.4
California	3	8.9
Carolina	3	8.9
Miami	2	5.7
New York	1	2.9
Minnesota	1	2.9
Charlote	1	2.9
New Orleáns	1	2.9
Denver	1	2.9
Colorado		
Atlanta	1	2.9
No sabemos	12	34.2
Total	35	100

2.7 Impactos negativos en la seguridad alimentaria

2.7.1 Descapitalización social.

Como hemos comentado anteriormente las personas que emigran son parte de la Población en Edad de Trabajar y de la Población Económicamente Activa, lo que da como efecto que las comunidades estén habitadas por personas niños, adultos mayores y mujeres en la población investigada encontramos que el 67% de la misma la componen los jóvenes menores de 20 años, y la mayoría son mujeres. Como podemos ver en el siguiente cuadro las cantidades de personas que han emigrado por comunidad.

Cuadro No 9 Emigrantes por comunidad

Comunidad	Emigrantes			Población total
	Hombres	Mujeres	Total	
Hacienda Grande	21	6	27	655
Sesesmill	32	6	38	567
Pastoreaderos	47	15	62	465
La Elencita	54	19	73	447
San Marquitos	11	0	11	210
El Aceituno	21	4	25	380
Total	186	50	236	2724

Actualización RDS-HN Mayo 2007

2.7.2 Poca Participación social de la familia del emigrante

La mayoría de las personas que están abandonando las comunidades son los hombres, encontramos que del total de los emigrantes de las comunidades únicamente el 20% son mujeres, significa entonces que las comunidades están habitadas en su mayoría por mujeres, niños y ancianos, y en nuestro sistema social las mujeres han sido relegadas al plano reproductivo sobresaliendo la participación de hombres en las organizaciones e instituciones políticas. Observamos en este estudio que la participación social de las familias con y sin emigrantes es muy limitada, por varias razones: sumadas a la emigración de los hombres tenemos otras como nos dice, don Esteban Lorenzo (adulto mayor), de la comunidad de Sesesmil Primero, Copan Ruinas: que no se ha organizado por que son muy pobres y eso implica destinar tiempo, significa entonces que si una familia decide participar en una reunión o en una organización habrá menos comida en su hogar, ya que su principal actividad para obtenerlo es vendiendo su fuerza de trabajo.

Otro aspecto que debemos considerar al analizar la participación social es que la responsabilidad de la crianza y del cuidado de las familias recae en la responsabilidades de las mujeres, encontrando en este estudio que mas del 68 % de los hogares con y sin remesa, están bajo el mando de mujeres, esta situación limita la participación de las mujeres en asuntos sociales y de desarrollo comunitario, sin embargo encontramos que quienes mas participan en aspectos relacionados a la educación de sus hijo en hogares con y sin emigrantes son mujeres.

Otro aspecto que limita la participación social es que las familias no ven beneficios y las metas de las organizaciones no son claras, no se cuenta con políticas claras tendentes a ofrecer alternativas a familias mas pobres de igual manera no se integran los jóvenes al trabajo de desarrollo; entre otras mencionamos además la edad el sexo con relación a la toma de desiciones.

Encontramos en estudio de las 45 familias únicamente 6 participan en organizaciones sociales 4 de las hogares con emigrantes y 2 sin emigrantes.

2.7.3 Aumento de la carga de trabajo en la mujer

A parte de los roles asignados a las mujeres (cuido de la familias, participación productiva y social), con la emigración las mujeres se ven mayormente afectadas ya que estos roles se acentúan mayormente, inicialmente por la responsabilidad del cuidado de parientes (sobrinos, tíos, nietos, hermanos y cuñados) agregándolos a sus hogares nucleares convirtiéndolos en hogares extendidos, luego se les carga de actividades que antes estaban en manos de los hombres o de los hijos varones, como el cuidado y mantenimiento de fincas de café en algunas familias, la producción en el huerto, la producción de granos básicos, y la mayoría de los casos en la generación de ingresos para la alimentación a través de la realización de actividades no agrícolas como la venta de ropa, comidas típicas, pulperías y la venta de productos artesanales etc.

2.7.4 Descapitalización económica en la familia.

La venta de bienes tanto muebles como inmuebles para el pago de los servicios del coyote es una estrategia que utilizan las familias en extrema pobreza, en este estudio encontramos que 7 familias vendieron tierra o animales para costearse el viaje, dejando a las familias de alguna manera descapitalizada ya que ante las condiciones del emigrante en relación al estatus y al acceso a empleo en el país de destino, cada día son más difíciles, estas familias ven lejanas sus esperanzas de recuperar los bienes que utilizaron para tal estrategia.

Otra situación que ven desfavorable estas familias ha sido que la mano de obra que les generaba por un lado alimentación (mediante la siembra de maíz y frijol en pequeña escala en tierra propia o alquilada), y por otro lado generaban los recursos económicos para la diversificación del gasto, se ha ido; quedando algunas familias en condiciones peores que antes de la emigración como comentan las señoras

Argentina Ramírez y Candida Gutiérrez de la comunidad de Pastoreaderos

La migración ha sido un factor desfavorable en sus vidas, pues antes comían más que hoy ya que sus parientes emigrados trabajaban la tierra en la siembra de maíz y frijol si bien es cierto que tenían algún déficit alimentario en aproximadamente 5 meses, hoy la situación es más dura ya que tienen que obtener sus alimentos comprados (maíz y frijol)

Doña Candida Martínez comenta: Que antes no recibía pistio, pero no me hacía falta maíz y frijol, si quiere vender maíz venda y si quiere vender frijol venda eran palabras de sus hijos cuando aun vivía en su comunidad.

2.7.5 Abandono de la siembra de maíz en hogares jefados por mujeres

Un efecto negativo que realmente se ha sentido en las comunidades y en las familias con emigrantes ha sido el abandono del cultivo de maíz, y en menor escala el frijol

Para algunas hogares el estar bien significa tener al menos estos dos productos y se debe mencionar además que las familias que cuentan con ellos, no cubren la demanda a largo del año por lo que combinan varias estrategias de sobrevivencia.

Como hemos mencionado en este estudio, los hogares están en su mayoría en manos de mujeres, los altos de costos de producción la dificultad que acarrea dicho cultivo sumado a la escasez de mano de obra de calidad, y la disponibilidad de dinero producto de la remesa las familias encuentran más factible comprarlos que sembrarlos.

En este estudio encontramos que 15 familias aun siembran granos básicos, quienes utilizan la remesa para subsidiar dicha actividad.

Capítulo 3. La situación de la seguridad alimentaria a partir de los ingresos por remesas a nivel de familia y comunidad.

3.1 Situación de seguridad alimentaria en familias con y sin migrantes

La situación de la seguridad alimentaria en la zona está basada en el consumo de maíz y frijoles, actividades a la que la mayoría de las familias se ha dedicado por décadas, sin embargo se considera que las mujeres dedicadas en las actividades de los huertos complementa los ingredientes en la dieta alimenticia. Por lo tanto de acuerdo a los resultados en la investigación se rescata que las familias con emigrantes mejoran y aseguran la dieta alimenticia, razonando que estos cambios provocados por las remesas trae consigo ventajas y desventajas, debido a la diversidad de actividades a las que se dedican.

¿Ha mejorado la situación de seguridad alimentaria de las familias a partir de los ingresos por remesas?

Los impactos positivos del fenómeno	Los impactos negativos del fenómeno migratorio
<ul style="list-style-type: none"> • Mayor acceso a alimentos • Mayor acceso a servicios como educación y salud • Mayor acceso a medios de comunicación • Acceso a tierra • Mejoramiento de viviendas • Acceso a crédito • Mayor disponibilidad de capital monetario obligando a las mujeres a adquirir nuevas capacidades. • Migrantes retornados con nuevas capacidades • Mayor acceso a alimentos 	<ul style="list-style-type: none"> • Aumento de la carga de trabajo en las mujeres • Descapitalización económica en la familia. • Abandono de la siembra de maíz con los hogares jefados por mujeres) • Descapitalización social, pérdida de la población económicamente activa (Cuadro No 9 Emigrantes por comunidad) • Poca participación social de la familia del emigrante • Desintegración familiar • Aumento de la carga de trabajo en las mujeres • Descapitalización económica en la familia.

Las dificultades que sufren la familias en extrema pobreza de acceso a medios de vida como la tierra, crédito, mano de obra, insumos, capacitación y otros servicios, no es de esperarse condiciones adecuadas de vida, mucho menos el aseguramiento del alimento en sus numerosas familias, de hecho encontramos que de los 29 hogares con migrantes 12 dependen exclusivamente de la remesa y 10 hogares de estos hacen una combinación de cultivos de granos básicos y remesa, 4 aseguran su alimentación con la producción de sus cultivos de carácter comercial, principalmente café, 2 no reciben remesa y 1 la sostienen sus hijos viviendo en Honduras. Como podemos observar en estos enunciados, las remesas se convierten en la tabla de salvación de la mayoría de estas familias, pero se debe tener mucho cuidado ya que cuando profundizamos su situación alimentaria, nos damos cuenta que aun recibiendo remesas 12 de estos hogares sufren hambre, entre otros aspectos por que 9 de estos 12 hogares reciben pequeñas cantidades

de remesa, que no son suficientes para cubrir el déficit alimentario, 2 que no reciben y 1 que la sostienen sus hijos. Estamos hablando del (41% del sector poblacional con parientes migrantes), el resto hace una combinación de varias estrategias para conseguir su alimento incluyendo la remesa.

Facialmente podemos decir que la remesa esta sustituyendo el cultivo de granos básicos como principal estrategia de vida, pero, se debe aclarar que no es un acto premeditado de las familias si no mas bien estas personas se están viendo obligadas a cambiar sus formas de vida ante las adversidades del contexto socioeconómico y político en el que se desenvuelven.

La situación alimentaria de las familias que no tienen migrantes es mas grave que las anteriores al ver por ejemplo las acciones que estas realizan para obtención de sus alimentos encontramos que de los 16 hogares, 10 siembran granos básicos, y 6 venden su fuerza de trabajo, al analizar su condición alimentaría nos damos cuenta que este total, 12 hogares sufren hambre (6 que cultivan cantidades insuficientes de granos y 6 que dependen exclusivamente de la venta de su fuerza de trabajo) esto representa el 75% de este sector poblacional.

Al hacer la comparación de la situación de inseguridad alimentaría en términos porcentuales, nos damos cuenta que los hogares sin migrantes superan en un 34% a los hogares con migrantes, de allí que podemos concluir que las remesas que si bien es cierto no son la solución para las familias que utilizan la migración como estrategia para salir adelante esta en combinación con otras estrategias, palea la inseguridad alimentara de las familias en extrema pobreza.

Finalmente vemos que más del 53% de la población investigada, sufren hambre, tanto de hogares con migrantes como de hogares sin migrantes.

3.2 La Frecuencia del envío de remesas y los montos enviados

Las remesas que envían los emigrantes a sus parientes a nivel nacional se estiman en promedios de 150 a 190 dólares mensuales, mientras que las familias en extrema pobreza estos montos alcanzan un promedio de \$ 122, por mes, aunque estos montos varían, de los 29 casos estudiados de hogares con parientes en EEUU, 11 reciben cantidades abajo de los 99 dólares y se encontraron 5 familias que han dejado de recibir sus remesas. La frecuencia de envío de las remesas se hace en su mayoría de manera mensual, la gran mayoría de las personas que reciben las remesas son mujeres en primera instancia madres y luego esposas, en los estudios de caso encontramos que únicamente 4 padres reciben la remesa misma que es enviada por hijos.

Se visibiliza a través de la investigación que los receptores de remesas son las madres, esposas, padre y hermana, de esta población investigada se rescata que las madres en primer lugar llevan el control de las remesas enviada por sus hijos, ya que esta población es la emigran en su mayoría, las esposas en un segundo lugar considerablemente debido a que son sus maridos lo que emigran y un porcentaje bajo al padre y hermana, básicamente para los insumos en las actividades agrícola entre otras.

Parte de las remesas que las familias reciben, viene condicionada para ser utilizada por diversa razones, entre ellas, el pago de deudas, gastos de alimentación, gastos de vestuarios para ocasiones especiales y la compra de insumos para las actividades agrícola, siendo este en menor escala.

El siguiente cuadro muestra las personas que reciben las remesas

Cuadro No 10. Personas que reciben las remesas

Parentesco	Numero de receptores	%
Madres	13	44.8
Esposas	11	37.9
Padre	4	13.8
Hermana	1	3.4
Total	29	100

RDS 2006

Cuadro no 11. Envíos de remesas a hogares con emigrantes Mensualmente

Rangos	Esposos	Hijos	Hermana	Totales
No envía		5		5
Menos de 50	3	7		10
De 50 a 100	5	1		6
Mas de 100	3	4	1	8
Totales	11	17	1	29

RDS 2006

Al hacer una relación de quienes son las personas que están enviando remesas a sus parientes encontramos que en su mayoría son hijos, seguido por los esposos, la mayoría de hijos envían cantidades menores de 50 dólares al mes, es mas encontramos algunos casos que se han olvidado de enviar remesas a sus madres, mientras que los esposos envían mayormente cantidades de 50 a 100 dólares mensualmente a sus esposas.

Los envíos de dinero principalmente de remesas no se traducen en mejorías en las familias que la reciben, mucho menos cuando nos referimos a los mas pobres, estas vienen con el propósito de ayudar en el sostenimiento o manutención de las familias receptoras en sus lugares de orígenes y están dirigidas a sufragar su gasto cotidiano recordemos que la remesa se convierte en quizá en el único ingreso monetaria para estas familias.

3.3 La contribución de las remesas en la satisfacción de necesidades básicas de la población en extrema pobreza.

En los estudios de caso encontramos que entre el 80 y 90% de la remesa que reciben los hogares, se destina a la compra de alimentación para sus familias, medicinas y atención medica, vestuario, construcción y/o mejoramiento de viviendas, como podemos apreciar la misma razón que obligo a los emigrantes a abandonar sus hogares y comunidades es a la que tienen que dar respuesta desde sus lugares de residencia en el extranjero. Ya que tienen insatisfechas varias de sus necesidades.

Si revisamos las estadísticas nacionales (INE 2007) vemos el 47.3% hogares con alguna NBI, a nivel rural el 55% de los hogares con alguna NBI y a nivel urbano un 39.8% de hogares con alguna NBI, esta situación se ve acrecentada cuando nos referimos a los

municipios del occidente de honduras, y es precisamente en esta región donde hemos concentrado este esfuerzo de investigación (Tambla y Tomalá en el Departamento de Lempira; Copan Ruinas y Florida en el departamento de Copan)

La estrategia de migración y el envío de remesas han tenido impactos significativos en las familias en extrema pobreza con parientes emigrantes, en relación al acceso al ingreso monetario, lo que les permite contar con dinero en efectivo y aumentar su poder adquisitivo en la obtención de alimentos y servicios básicos. Sin embargo este impacto es impredecible por cuanto el envío no es permanente y provoca un supuesto en el resto de familias que consideran esta estrategia como exitosa.

En este contexto se encuentran familias que han logrado mejorar su condición económica, pero que la separación con sus parientes ha tenido impactos en la integración familiar. Por otro lado también se encuentran casos de familias que sus parientes migraron y no están recibiendo remesas, esta situación genera impactos negativos, por cuanto la población económicamente activa que perdieron de la unidad productiva no tiene un retorno a la economía familiar, los impactos que se pueden apreciar es que la familia no cuentan con ingresos para comprar sus alimentos, ni con mano de obra para sembrarlos, por lo que la estrategia de migración en estos casos los convierte en mas vulnerables.

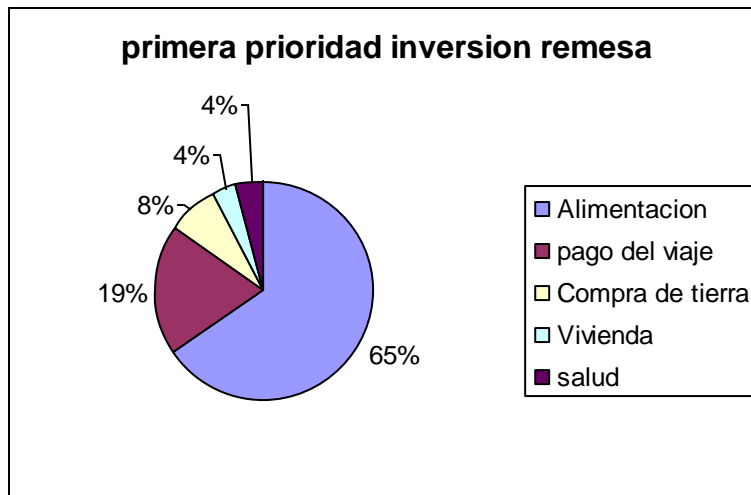
3.4 Las prioridades de las familias en extrema pobreza en el uso de la remesas

Al revisar el uso de las remesas como sustento para la satisfacción de necesidades básicas en este estrato de población, encontramos que de los 29 casos estudiados, el 65% de la familia destina la remesa para la compra de alimentos, algunas personas que cultivan granos básicos u otro cultivo comentan que realizan compras de otros productos alimenticios y otros de uso domestico que no son producidos por ellos mismos, en cambio las familias que no producen y reciben remesas lo utilizan principalmente para la compra de granos básicos, como se muestra en el cuadro No. 12 Que además muestra la prioridad del gasto de la remesas por otras familias.

Otro destino de la remesa, mencionado por las familias es el pago del viaje, este monto esta determinado con el año de emigración, el 19% de hogares estudiados mencionaron que la han utilizado para tal fin, en los hogares cuyos parientes migraron entre 2004 y 2005.

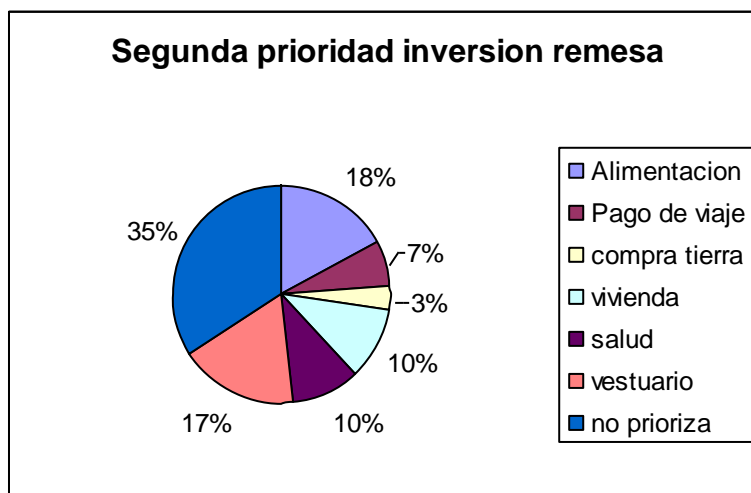
El 8% de los hogares lo destina a la compra de tierra y solamente el 4% han invertido en el mejoramiento de la vivienda y el 4% lo ha destinado a salud, para compra de medicina.

Cuadro No 12



También se planteo como pregunta de la investigación si existe una segunda opción para hacer la inversión de la remesa, en la cual se identifico que la mayoría no encuentra una segunda prioridad definida, pero continúa la variable alimentación como la opción más urgente y lógica, como se aprecia en el siguiente cuadro

Cuadro No 13



3.5 La brecha para destinar las remesas para la inversión y el ahorro

Aun y cuando las familias se interesaran por apostarle a estrategias de mejoramiento familiar de largo plazo como la educación de sus hijos, las cantidades de remesa no alcanza mas que para agenciarse de alimentación por unos meses, solo encontramos una familia que esta invirtiendo en educación de sus hijos sin darle mucha importancia en la prioridad de su uso.

Por ultimo nos damos cuenta que 6 personas que emigraron entre los años, 2003 al 2005, están ahorrando y encontramos además que la acción del ahorro no se relaciona con el grado de escolaridad del emigrantes sino mas bien con que estos cuentan con una meta definida al momento de la partida. De ahí que encontramos que las familias utilizan como primera opción la alimentación de los parientes, y el pago de deudas, luego comienzan buscar formas de inversión o ahorro del recurso a medida van saliendo

de sus compromisos. (Deudas) Vemos que las personas que ahorran son la que reciben de 100 dólares o mas, acción que se considera lógica cuando una familia ha solventado su situación de seguridad alimentaria.

La prioridad en la inversión de la remesa esta condicionada en primer lugar por alimentación y el pago de deudas, en la medida que las familias van saliendo de esta situación tiene la posibilidad de invertir en otra opción, aunque son muy pocas pero se ha identificado inversiones productivas como pecera, huerta, viveros de café para venta y construcción de una galera. Entre los destinos de la remesas, figura también el pago del coyote y deudas del hogar. Los gastos erogados en la gestión de remesas también salen de la misma.

Ante tal panorama es pertinente concluir que las familias en extrema pobreza, no malgastan la remesa, sino que están obligadas a satisfacer las necesidades básicas, que el Estado ha dejado de cumplir en prestar esos servicios como la salud, educación, tierra y asistencia para la producción. Obligación que han asumido los gobierno firmantes del derecho a la alimentación, del cual Honduras es signataria.

Se hace necesario mencionar que los hallazgos de la investigación realizada con estos estratos sociales desmienten dos mitos que se han convertido en verdades acerca de los emigrantes, “que los más pobres no migran” y que “las familias receptoras malgastan las remesas”, encontrando que:

1. La población en estratos de extrema pobreza si migran, utilizando estrategias diferenciadas y,
2. Las familias en extrema pobreza que reciben remesas la destinan a la satisfacción de necesidades básicas.

Para poder observar mayores impactos de las remesas en la microeconomía de las familias, es imperativo iniciar una fase de formación y capacitación en la inversión a las familias que presentan excedentes, que de hecho no son los mas pobres, con este sector poblacional se vuelva más compleja la situación ya que las remesas son incipientes pues no alcanzan a cubrir la demanda alimentaria de las familias, con ello es necesario otro tipo de estrategias, entre otras apoyar con capital externos fondos comunes por ejemplo.

Capitulo 4. Los Costos de Gestión de la Remesa y la intermediación financiera en la Región de Occidente

4.1 Gestión de la Remesa.

Las familias incluidas en este estudio y sus comunidades por su condición rural, se ubican a distancias considerables de los centros urbanísticos, donde se realiza la actividad comercial y financiera, por lo que las familias deben de viajar varios kilómetros, como en los casos de las comunidades de la Lempira que viajan un poco mas de 40 kilómetros para hacer efectiva su remesa, este aislamiento priva a las familias de oportunidades de comunicación rápida y oportuna, tanto interna como con sus parientes viviendo en EEUU, ya que no se cuenta con las líneas de telefonía fija, inclusive no se tiene señal de telefonía móvil..

La mayoría de estas comunidades están comunicadas por vías de acceso en pésimas condiciones que limitan su accesibilidad en periodos críticos de lluvia, debido a esta situación el costo de transporte es sumamente caro y esporádico.

4.2 Costos de gestión de remesa.

Los principales costos de gestión de las remesas son requeridos para transporte, alimentación y comunicación; al analizar inicialmente los costos de la gestión de la remesa debemos relacionarlos con el asilamiento del cual son objeto estas comunidades, de esta manera veremos que las comunidades de Lempira, quienes viajan grandes cantidades de kilómetros para hacer efectiva su remesa; son las familias que mas gastan, en este estudio encontramos comunidades como San Marquitos y el Aceituno que gastan mas de 4 dólares en transporte, por cada ocasión que se movilizan para realizar la gestión de sus remesa, en orden de importancia por la cantidad de sus gasto tenemos las comunidades de Florida Copan, quines se movilizan hasta la ciudad de La Entrada Copan, gastando un poco mas de 2 dólares por cada ocasión que se movilizan, por ultimo tenemos a las comunidades de Copan Ruinas quienes invierten menos de un dólar por cada ocasión que realizan gestión de su remesa.

Otros gastos que son representativos en la gestión de la remesa los hechos por alimentación encontrando que únicamente 1 comunidad gasta menos de 2 dólares en su movilización, por ultimo los costos de comunicación telefónica también son significativos para las familias, en este rubro encontramos que una comunidad gasta un poco mas de un dólar y medio y resto gasta mas de dos dólares en cada ocasión que se moviliza.

Al totalizar los gastos de la gestión de la remesa encontramos que las familias, gastan en promedio entre 6-7 dólares, estas cantidades son muy elevadas para las familias en extrema pobreza considerando que 4 familias reciben menos de 50 dólares al mes y 7 reciben menos de 99 dólares al mes.

Estos costos representan para las primeras familias entre el 12 y 14% del total recibido, si a estos costos les sumamos el porcentaje que gastan nuestros compatriotas en los EEUU por costos de envíos estamos hablando probablemente de un 20 a 25% del costo total para la gestión de la remesa

Entonces cabe preguntarse quines son los mayores beneficiarios de la remesa? Por supuesto que no son las familias mucho menos las comunidades ya que las familias gastan su dinero proveniente de las remesas en el lugar donde la cobran, para convencernos de esta realidad **veamos en anexo el recuadro 3**

Otro aspecto que no debemos olvidar al hablar de la gestión de la remesa, es que casi la mitad de las familias realizan la gestión de la remesa acompañadas por otra persona, entre otras razones por la seguridad personal o por su situación de analfabetismo, hecho que duplica el costo de gestión de la remesa automáticamente.

Por ultimo se debe destacar que la mayoría de las familias que hacen la gestión de la remesa conocen las cantidades que les envían sus parientes, el costo del dólar, y el precio que sus parientes pagan por costos de envío.

En el siguiente cuadro presentamos los datos de los costos por acción, por actividad en la gestión de la remesa

Cuadro No 14 El costo de la gestión de la remesa

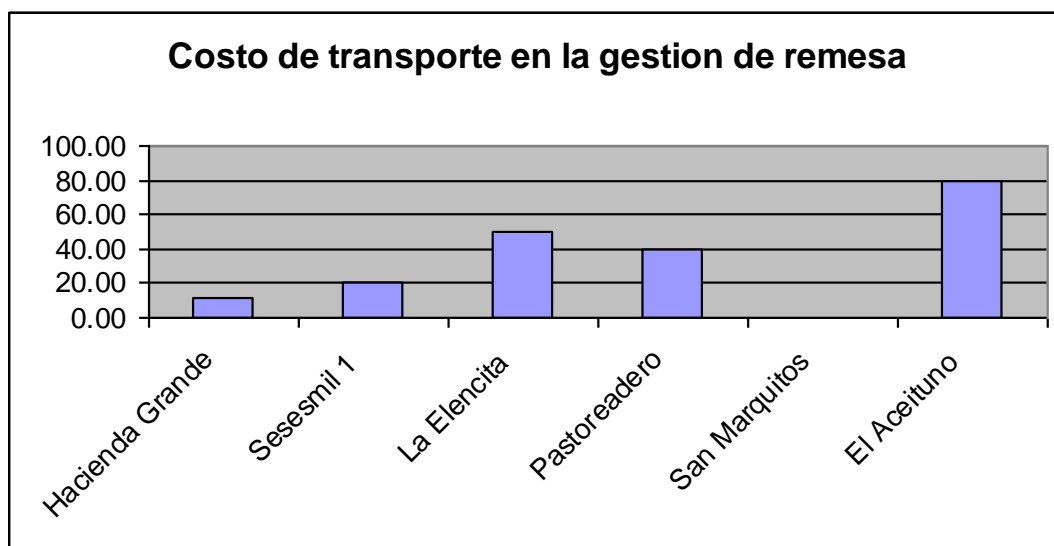
Transporte alimentación teléfono

Comunidad	Transporte	Alimentación	Teléfono	Observación
Hacienda grande, Copan Ruinas	L. 12.00	No aplica	No aplica	Por su cercanía y por el ahorro en el costo de la gestión la mayoría de las familias no consumen alimentos.
Sesemil 1 Copan	L. 20.00	L. 55.00	L. 30.00	Utilizan teléfono para comunicarse

Ruinas				por el tema de la clave o errores de escritura en caso que no sea efectiva la remesa
La Elencita, Florida Copan	L. 50.00	L. 60.00	L.50.00	Algunas familias llaman a sus emigrantes para saludarlos.
Pastoreadero, Florida Copan	L. 40.00	L. 50.00	L.45.00	
San Marquitos, Tomalá Lempira	0.00	L. 25.00	No aplica	No realizan llamadas ya que los emigrantes les llaman
El Aceituno, Tambla, Lempira	L. 80.00	L.70.00	No aplica	No realizan llamadas ya que los emigrantes les llaman

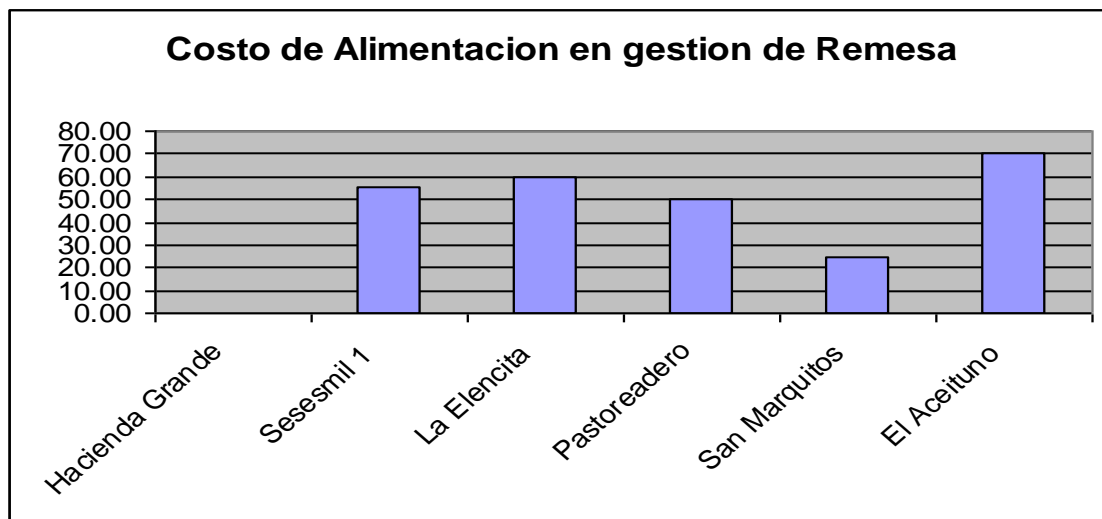
En el presente cuadro observamos que hay únicamente 2 comunidades que invierten menos de un dólar en transporte para la gestión de sus remesas y encontramos una que invierte más de 4 dólares por cada ocasión en la que se moviliza

Grafico 1



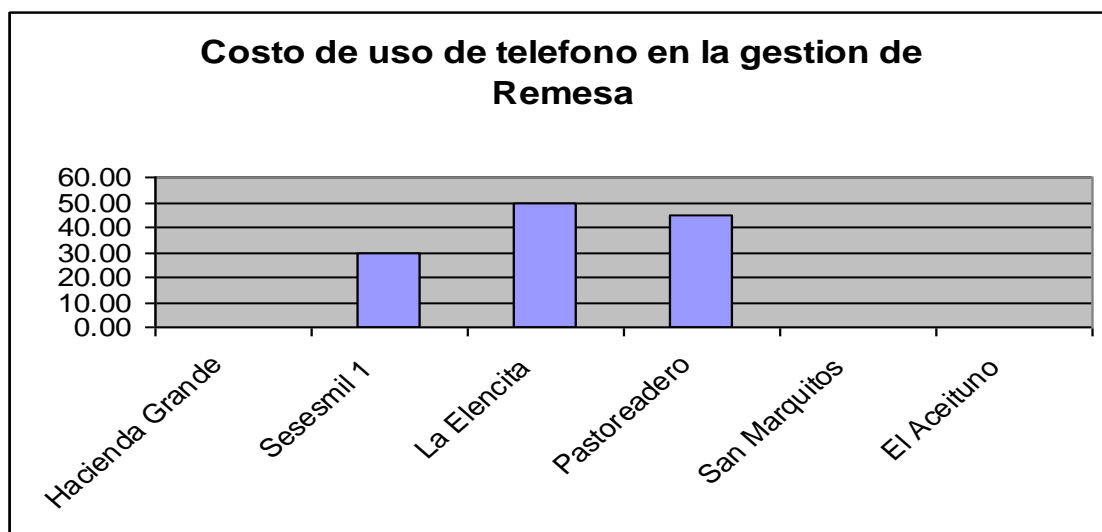
En relación a los costos en alimentación para realizar la gestión de sus remesas encontramos que únicamente una comunidad invierte menos de 2 dólares para realizar la misma acción y el resto invierte más de 2 dólares.

Grafico No 2



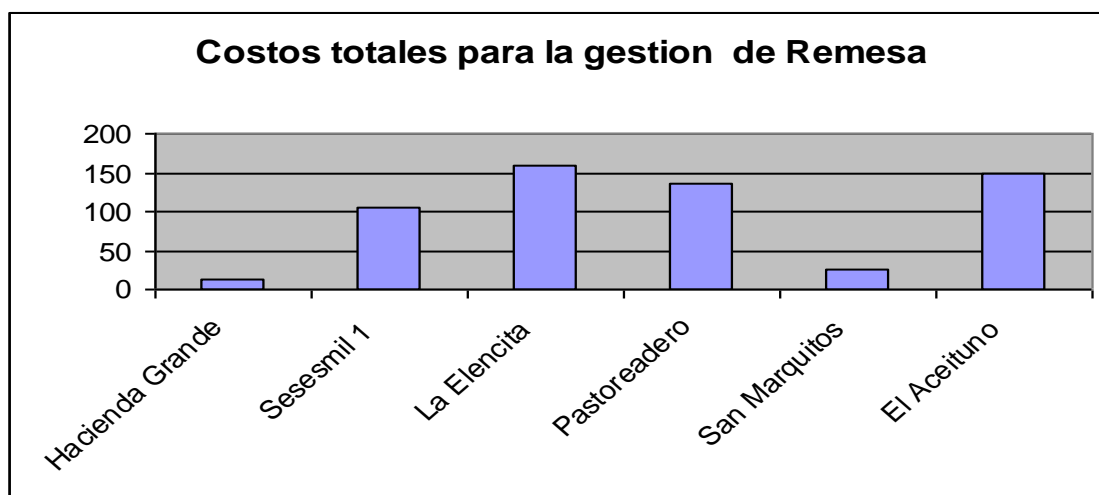
Encontramos que 2 Comunidades no utilizan el servicio de telefonía para la gestión de la remesa, de las 3 que lo hacen una invierte un poco mas de un dólar y medio, y las otras dos invierten mas de 2 dólares para comunicarse con sus parientes en la mayoría de las ocasiones lo hacen pagando el servicio para que sus parientes les regresen las llamada

Grafico No 3



Y en el presente grafico se muestran los costos que realizan las familias de manera general para la gestión de la remesa.

Grafico No 4



4.3 Viajes realizados para la gestión de la remesa

Como puede verse en la tabla siguiente la mayoría de veces las familias reciben su dinero producto de la remesa en el primer viaje realizado, sin embargo una persona comento que realizó 6 intentos para obtener su remesa.

Cuadro No 15. Intentos para la gestión de la remesa

Viajes	Numero de personas
1	14
2	3
3	3
4	0
5	0
6	1
Total	21

Las personas comentan que las ocasiones en las que tuvieron que realizar más de un viaje fue únicamente una vez, ello queda demostrado en la utilización mayoritaria de un sistema, ya que otras dos familias tratando de ahorrarse unos cuantos lempiras utilizan otro sistema pues sus montos de remesa son mínimos.

Entre las causas que provocan que las familias acudan a la gestión de sus remesas en más de una ocasión se da por:

En primer lugar por el Nombre mal escrito (4 personas) en segundo lugar por fallas en el sistema (2 personas) y por estar cerrada la institución a la cual asiste a reclamar la remesa (1 persona)

4.4 Intermediación **remesadora** financiera

El mecanismo de recibo de remesas que mayormente utilizan las familias, es mediante el sistema que utiliza Banco de Occidente, (Western Unión) seguido el servicio Vigo América de la cooperativa Río Hondo Limitada del municipio de Tomalá y una familia utiliza el sistema Money Grand de Banco Atlántida en Copan Ruinas y por ultimo una familia utiliza el sistema Giro Latino en la Entrada Copan.

Todas las familias incluidas en este estudio reciben sus remesas en moneda nacional esta situación esta dada por las políticas de las instituciones bancarias y por las políticas emanadas por el banco central de honduras en relación a la captación de divisas por el mercado cambiario.

Cabe rescatar que la mayoría de las familias han utilizado más de un sistema para el recibimiento de sus remesas entre los mas usados tenemos Giro Latino y Money Grand, y una persona ha utilizado Alante Financial.

La mayoría de las familias comentan que Western Unión, es el sistema de envío de remesas mas utilizado por su rapidez y efectividad, fundamentando este comentario en las experiencias obtenidas en los otros sistemas bancarios de recibo de remesas.

Instituciones bancarias remesadoras en el occidente de Honduras

Municipio	Institución bancaria
Copan Ruinas	Banco de occidente, banco Atlántida, Bac Internacional,
Santa Rita de Copan	Banco Occidente, Cooperativa Ocotepeque
Florida Copan	Banco Occidente
La Entrada Copan	Banco Occidente, Banco Atlántida, Cooperativa Nueva Vida, Banco Hondureño del Café, BanPaís.
Santa Rosa de Copan	Banco Occidente, Banco Atlántida, Cooperativa Nueva Vida, Cooperativa Ocotepeque, Banco Ficohsa, Banco Hondureño del Café, Ban País, banco de los Trabajadores, Banco uno, BAMER, Banco Continental
Corquin Copan	Banco Occidente
Cucuyagua	Banco occidente
Gracias Lempira	Banco Occidente, Banco Atlántida, Cooperativa Nueva Vida, Banco Ficohsa, Banco Hondureño del Café
Lepaera	Banco Occidente,
Tambla	Cooperativa Río Grande
Ocotepeque, Ocotepeque	Banco Occidente, Banco Atlántida, Cooperativa ocotepeque, Banco Hondureño del Café
San Marcos, Ocotepeque	Banco Hondureño del café, Banco de Occidente

Capitulo 5. Oportunidades de intervención del tema de migración y remesas en la seguridad alimentaria y el desarrollo rural

5.1 Incidencia en políticas publicas a favor de las familias en extrema pobreza y con parientes migrantes

El Estado y los gobiernos de honduras, tanto nacionales como locales han dejado de cumplir con sus responsabilidades de facilitar el desarrollo humano sostenible y el desarrollo económico en la población, los sectores que mas afectados se ven los familias pobres y familias viviendo en extrema pobreza, sus derechos fundamentales para la sobrevivencia se ven día a día en detrimento ya que carecen de alimentación o medios para su acceso, carecen de tierra y medios para sus cultivo, de salud, vivienda y educación de calidad. Ante esta realidad las familias se ven obligadas a emigrar en busca de mejores opciones de trabajo y sobrevivencia.

En relación a la emigración y remesa en el país aun no se ha propuesto ninguna política pública que relacione a los emigrantes y al grupo de parientes de emigrantes en su agenda por otro lado el desinterés del estado pareciera una estrategia para que la emigración y la remesa sigan disfrazando el fracaso de las políticas económicas relacionadas a la generación de empleo ingreso, libre comercio, inversión extranjera etc. Como mecanismo de desarrollo económico nacional.

Lo anterior descrito se comprueba cuando encontramos que en la actualidad existen numerosos declaraciones y convenios internacionales que reconocen derechos, establecen obligaciones a cargo de los Estados y definen mecanismos de protección a favor de la personas emigrantes y sus familias. Particular mención merece la Convención Internacional sobre la Protección de Todos los Derechos de los trabajadores migratorios y de sus familiares, la cual ha sido ratificado por los países de México, Guatemala, el Salvador no así por Honduras. (Según, GREDIMIG, en el Informe de la situación de los derechos de los migrantes centroamericanos procedentes de México, Pág. 5)

No obstante en términos de aplicación de ese instrumento, el mismo informe, plantea un déficit en materia de respeto a los derechos de los emigrantes, sobresaliendo la falta de higiene, seguida de falta de alimentación, y las condiciones de los centros de detención que se asemejan mucho a las cárceles comunes. Mencionando además falta de atención medica y agresiones físicas y verbales etc.

Otro derecho que es negado a la mayoría de las personas detenidas es el derecho a comunicarse al consulado de su país aun y cuando se prescriben en instrumentos de derecho publico internacional.

En EEUU, existe la tendencia de incluir el tema migratorio en la agenda de seguridad nacional, y lucha contra el terrorismo; a raíz de la criminalización del fenómeno migratorio, y la asociación de la migración al terrorismo, se han incrementado las violaciones a los derechos humanos de los emigrantes incumpliendo con toda clase de tratados (GREDIMIG, Niñez y adolescencia migrante en Centro América), por lo que las detenciones y las deportaciones de los emigrantes se intensifican día con día en el mencionado país causando tensión en el emigrantes, en las personas que ofrecen trabajo a emigrantes, en las familias viviendo en honduras y en el mismo gobierno.

Hasta el momento se han hecho pocas acciones de incidencia, sin embargo consideramos que aun estamos en la fase de aprendizaje que poco a poco nos dará la solidez para desarrollar o promover, acciones de incidencia que contribuyan a mejorar las actuales condiciones de las personas que emigran y de sus parientes viviendo en Honduras. Para iniciar este proceso, se han realizado reuniones con directores ejecutivos de las instituciones involucradas unificando criterios relacionados a las acciones de incidencia a realizar de cara a la creación de políticas públicas, leyes e instrumentos en el marco de la emigración y las remesas, se ha participado en foros nacionales, en mesa de migración y remesa organizados instituciones que trabajan el tema.

5.2 Oportunidades para reducir los costos de gestión de la remesa.

5.2.1 Política de disminución de costos de envío de remesa

Hasta el momento no se ha concretizado ninguna acción de orden político en el país que procure la reducción de los costos de envío de remesa, principalmente de las empresas que mayores volúmenes de remesa manejan de hecho ha existido muy pocas acciones

de incidencia en este aspecto que es fundamental ya que las cantidades que los emigrantes pagan a estas empresas por costos de envío son grandes, si estos costos se vieran reducidos, por un lado tendríamos más dinero beneficiando a las familias, y mayores posibilidades de que los emigrantes se sientan motivados a enviar más remesa.

5.2.2 Disminución de los costos de transporte y comunicación

Por otro lado vale mencionar que si los costos de los carburantes disminuyeran tanto en el orden mundial como en los aranceles que cobra el Estado de Honduras posiblemente tendríamos costos de transporte más accesibles a las familias, por otro lado si las familias estuvieran más compenetradas alrededor del tema de la remesa tendríamos oportunidad de contratar de manera privada el transporte y así se evitarían mayores costos por alimentación adicional y por pagos de transporte personal, reduciendo de esta manera los costos de gestión de la remesa, además tendrían mayor fuerza para velar por la ubicación de al menos líneas telefónicas comunitarias que abaratarían el costo de la comunicación y gestión de la remesa en general.

5.2.3 Organización comunitaria para la intermediación financiera

Se debe ir documentando y sistematizando las experiencias actuales de intermediación de remesas con grupos comunitarios a fin de ir conociendo las lecciones aprendidas y las experiencias para evitar caer en desaciertos al momento de promover y acompañar iniciativas comunitarias de intermediación de remesa.

5.3 Promoción de inversión productiva de la remesas

Uno de los propósitos de este estudio ha sido identificar la frecuencia, las cantidades de dinero que los emigrantes les envían a sus parientes y el uso que las familias receptoras les dan a estas remesas recibidas, nos interesa conocer cuáles son las estrategias de uso, el por qué las familias deciden gastar o invertir en tal o cual cosa.

Al identificar sus principales estrategias tenemos la oportunidad de contribuir o asesorar el mejor uso que las familias pueden darle a la remesa.

Por otro lado hemos planeado el diseño y la puesta en marcha de un proyecto, de apoyo a las iniciativas empresariales que las familias realizan tanto las que reciben remesas como las que no reciben.

Con estas acciones que se están desarrollando queremos que las familias en extrema pobreza accedan a recursos económicos y a capacitación adecuada a sus actividades; y de esta manera contribuir al crecimiento económico de estas familias, queremos contribuir a generar empleo e ingreso y a promover las actividades de las familias evitando de algún modo el éxodo masivo de jóvenes y adultos que buscan sus sueños en otras tierras.

Además pretendemos generar aprendizajes y su divulgación, con familias que tienen parientes migrantes y familias que no tienen migrantes.

Los recursos facilitados a las familias de inicio servirán como capital semilla, pero se ha considerado además acompañarles en sus procesos productivos tratando de mejorar sus conocimientos técnicos productivos y de comercialización.

5.4 Capacitación y formación a las familias e instituciones de desarrollo

Uno de los componentes planteados en la propuesta de proyecto fue el de Capacitación dirigido al fortalecimiento de las capacidades del personal de las organizaciones involucradas, y otras instituciones que estuviesen interesadas en conocer el tema, los hallazgos de la investigación se convirtieron en la base para la producción de de herramientas y técnicas de fácil comprensión; iniciamos este proceso validando los materiales elaborados, obteniendo resultados positivos y propuestas para mejorar el abordaje y el desarrollo del tema en el ámbito comunitario, con el apoyo de personal comunitario de la región de Copan Ruinas; comunidades acompañadas por OCDIH.

Seguidamente iniciamos a capacitar al personal de las organizaciones CASM, OCDIH y ASONOG, en el uso de las herramientas audiovisuales, adquiriendo compromisos para iniciar una fase de fortalecimiento de capacidades no solamente en el uso de las herramientas metodológicas del tema sino también en su contenido.

Aquí planteado un reto muy importante y es el de lograr que el personal de las instituciones de la región y las familias de la comunidades conozcan a profundidad los hallazgos, así como las herramientas técnicas y metodológicas creadas para el conocimiento del tema a profundidad logrando con ellos mayor compromiso en el abordaje y participación en la búsqueda de la transformación, la situación de migración y el envío de remesas actual

La producción y divulgación de materiales educativos.

A partir del 2003 DCA y sus contrapartes en el programa de seguridad alimentaria iniciaron un proceso de levantamiento de línea de base a fin de identificar la situación real de las familias y de las comunidades en términos socioeconómicos políticos y de gestión, dándose cuenta que una de las estrategias de sobrevivencia de la población en la región es la emigración y la remesa, por lo que conjuntamente RDS-HN, OCDIH Y CASM, inician un proyecto de investigación en el tema, con el objetivo de generar nuevos conocimientos y procurar la integración del tema de la migración y las remesas en la agenda del desarrollo dirigido a los mas pobres o población viviendo en extrema pobreza.

En este marco se crearon o diseñaron documentos o materiales que servirán de apoyo técnico y metodológico al personal institucional al momento de acompañar a sus grupos metas generando de manera alternativa un análisis y discusión colectiva del tema, sensibilizando de esta manera a población acerca de los pro y los contra de la migración y la remesa, las ventajas para el país y las desventajas para la población pobre y como podremos participar en cambiar esta realidad.

Entre otros materiales se realizó una Radionovela, un Documental para televisión, 6 sociodramas radiofónicos, 1,000 cartillas populares, 20 banners y 1,000 trifolios. Con sus respectivas guías de uso, en estos momentos estamos afinando la estrategia de divulgación utilizando medios radiales, televisivos, prensa local y divulgando los resultados y hallazgos mediante cuadernos de campo en el portal de la RDS-HN cumpliendo de esta forma el objetivo que nos hemos trazado.

Recuadro 3. A donde van las remesas de los pobres

Los emigrantes provenientes de los estratos mas pobres como mencionamos en páginas anteriores utilizan estrategias diferentes para el viaje y al conocer el círculo de la emigración y la remesa nos damos cuenta que la mayoría no logran salir de ese círculo vicioso.

Como nos cuenta Ana Leticia Sifontes, de la comunidad de Hacienda Grande en Copan Ruinas, que su hermana Teresa Sifontes, salio de su hogar en el año 2004, con coyote desde su comunidad, este la abandono en un lugar de México y se regresa a Guatemala a trabajar en una tienda, después de cierto tiempo emprendió nuevamente su viaje hacia Estados Unidos, y contrato al mismo Coyote, quien nuevamente la dejo abandonada, sufriendo en esta ocasión golpes y espinadas en su cuerpo producto de las caídas tras la persecución de la que fue objeto, regresa nuevamente a Guatemala, pero esta vez no pudo trabajar, se refugia donde un hermano en la misma

ANEXOS

Anexo 1

DISEÑO Y METODOLOGIA DE Las INVESTIGACION

Como sabemos la migración es un fenómeno que se acrecienta día a día, miles de personas abandonan el país en busca de empleo, la sobrevivencia y el envío de remesas a sus familiares, cada momento un hondureño o una hondureña se ve obligado u obligada a salir al extranjero en busca de sus sueños, este fenómeno ha sido poco estudiado y las acciones de investigación que se realizan por otras entidades, incluyendo el gobierno, se limitan a conocer datos cuantitativos; es decir que interesa saber cuántos hondureños y hondureñas se van y qué cantidad de remesa están enviando o cuenta enviarán, muy pocos o mejor diríamos ninguna organización o entidad pública o privada, está interesada en conocer la dinámica y la lógica de la emigración de hondureños y hondureñas como mecanismo de respuesta ante la carencia de oportunidades entendiendo el por qué las familias echan mano de esta estrategia de sobrevivencia y cuáles son las implicaciones en los mismo emigrantes y sus familias en honduras.

Planteamiento del problema

La emigración y el envío de remesas se ha convertido en una estrategia no solamente para las personas de los estratos no pobres sino también para los que viven en extrema pobreza, sin embargo muy poca importancia se le ha dado a la migración de los estratos poblacionales más pobres por lo que la RDS-HN, en coordinación con OCDIH, CASM, COMFRAMUL y ASONOG, se plantean desarrollar la presente investigación misma que busca entender la dinámica y lógica del fenómeno migratorio como respuesta de las familias pobres ante la pobreza que viven en las comunidades rurales del occidente del país, además el posterior envío de remesas como una estrategia de sobrevivencia para garantizar la seguridad alimentaria de las familias.

En vista de lo anterior la Red de Desarrollo Sostenible de Honduras, se propone realizar la presente investigación planteándose como hipótesis las siguientes:

- Las familias en extrema pobreza no emigran ya que no cuentan con los recursos para emprender el viaje.
- Las familias en extrema pobreza malgastan su remesa en bienes de consumo.
- Las remesas están contribuyendo muy poco al crecimiento económico de las familias en extrema pobreza”.
- Las remesas se destinan más a la reproducción de la familia con efectos en sus condiciones de vida, pero con poco impacto productivo en la economía local. Son importantes en el mantenimiento de la familia y la inversión en capital humano mediante la educación y capacitación de la familia.

Teniendo como propósitos por un lado; el identificar los factores de expulsión de población en extrema pobreza, conocer la situación socioeconómica y la lógica de sobrevivencia de las familias pobres que tienen y que no tienen emigrantes, la determinación del impacto directo del uso de la remesa en las familias pobres con emigrantes y el impacto indirecto en las familias pobres y sin emigrantes. Por otra parte esta investigación se plantea la generación de instrumentos técnicos y metodológicos que sirvan de base para contribuir a mejorar los conocimientos del personal técnico de las instituciones arriba mencionadas y que se encargaran juntamente con la RDS-HN de capacitar a sus bases en el tema de emigración y remesa con enfoque socio productivo de igual manera en implementar acciones de difusión y divulgación de los hallazgos y resultados en la zona de occidente y el ámbito nacional despertando de esta forma el interés por el tema en la población, autoridades y organizaciones de desarrollo etc. y en la implementación de acciones de acompañamiento a la población participante en la investigación.

La metodología empleada tiene un carácter de investigación aplicada, con amplia participación líderes comunitario y de las familias en estudio, considerando además que mientras se está realizando acciones de investigación, se están desarrollando capacidades en investigación a líderes y lideresas locales y capacidades para la facilitación de la temática a personal de las instituciones involucradas en el proyecto.

La misma debe responder a las siguientes:

¿Qué características asume la migración de las familias pobres estudiadas en el occidente de Honduras?

¿Cuáles son los factores de expulsión de las familias de las comunidades objeto de estudio?

¿Cuál es la dinámica de sobrevivencia de las familias pobres rurales en estudio y cómo se explica ésta en el contexto de la comunidad?

¿Qué papel juegan las remesas en la economía del hogar de las familias estudiadas?

¿Qué papel juegan las remesas en la economía de los hogares que no reciben remesas?

¿Cómo pueden potenciarse las remesas como instrumento de desarrollo para las familias y la comunidad?

a) Fase 1 Investigación

- **Abordaje comunitario**

Para realizar el abordaje comunitario se realizaron en coordinación con la institución contraparte presente en la comunidad, visitas a líderes y lideresas de las comunidades con el fin de ir preparando el terreno para el desarrollo de las actividades futuras, preguntando inicialmente quienes son las personas con mayor experiencia en determinados temas para luego proceder a conversar con las mismas, luego se programaron reuniones comunales para dar a conocer el tema y los propósitos de la institución

- **Identificación y capacitación de investigadores locales**

Con el apoyo de la institución contraparte y el conocimiento de los líderes y las lideresas se procedió a seleccionar a los investigadores locales, se diseñó el plan de capacitación y se definieron las principales actividades que ellos desarrollarían en función del monitoreo mensual de remesas enviadas y uso de la misma

- **Identificación de familias para la muestra**

Luego de implementar el juego sociológico identificando los diferentes niveles de bienestar de la población se procedió a identificar la muestra de familias con y sin emigrantes y la programación de acciones a desarrollar entre ellas las entrevistas.

- **Conversaciones con informantes claves.**

Con el fin de identificar el conocimiento del tema en los diferentes niveles y sectores poblacionales se realizaron entrevistas con informantes claves de la zona entre ellos los coordinadores nacionales y regionales de las instituciones involucradas, líderes de otras organizaciones y autoridades locales y municipales, a fin de obtener elementos importantes de contexto y de la temática a investigar.

- **Estudios de caso**

Mediante la utilización de entrevistas semiestructuradas, se conocieron los estudios de caso de las familias con y sin emigrantes con jefes o jefas de hogar, esta información se sirvió de base para la realización de los documentos aquí presentados.

b) Fase 2 Socialización y difusión.

- **Desarrollo de materiales audiovisuales**

Uno de los propósitos del presente trabajo se centro en el fortalecimiento de capacidades de las contrapartes del programa de seguridad alimentaria de DCA, para lo cual se crearon materiales audiovisuales como instrumentos de apoyo para el desarrollo de capacidades tanto a nivel de técnicos como de la población meta participante, entre ellos:

1. Materiales visuales como cartilla popularizada, trifolios, y banners,
2. Materiales en audio como la radionovela, socio dramas radiofónicos y el documental de la situación de emigración y remesas, con su respectiva guía metodológica de uso

Estos materiales fueron validados con la participación de la población, en la comunidad de Hacienda Grande en Copan Ruinas.

- **Acciones de incidencia a nivel de organizaciones de desarrollo y gobiernos**

En el ambiente del desarrollo y del país en general se conoce muy poco del tema, emigración y remesa, sus impactos, implicaciones y retos tanto a nivel de las instituciones de desarrollo como del gobierno mismo, por lo que parte de nuestro esfuerzo se enfoco en la fortalecimiento de capacidades de las y los involucrados en el proyecto, realizando talleres y foros con personal de las instituciones involucradas y otras instituciones de igual manera se realizaron acciones de sensibilización en la temática a las autoridades de los gobiernos locales.

- **Socialización del tema, resultados y hallazgos**

Juntamente con las contrapartes se inicia la etapa de socialización del tema de los resultados y hallazgos para lo cual se realizaron eventos con personal comunitario, de igual manera se definió y se inicio la puesta en marcha de una estrategia de divulgación por deferentes medios de comunicación

c) Herramientas participativas implementadas en fase investigación.

- 1) Entrevistas semiestructuradas: Esta herramienta consistió en elaborar una guía de preguntas por cada tópico a que nos interesaba conocer de las familias participantes, cabe mencionar que por ser semi-estructurada, la guía nos facilitó la oportunidad de poder profundizar en el tema con la familia, identificando el verdadero por que las situaciones.
- 2) Juego sociológico: como antes se habían identificado los lideres y las lideresas incluyendo la identificación de los investigadores e investigadoras locales, se procedió a identificar las familias de la comunidad, realizando una primera aproximación de los diferentes niveles de bienestar luego se hace una clasificación de las familias con y sin emigrantes según su nivel de bienestar lo que nos ayudo en la identificación de la muestra y a tener un conocimiento acertado de la situación de pobreza de la comunidad, posteriormente se realizo un ejercicio de actualización de esta información para conocer los movimientos de la gente según niveles de bienestar.

- 3) para conocer la situación social y productiva de las familias de la comunidad así como para conocer los medios de vida de la comunidad, se implemento la herramienta de mapas parlante con las familias seleccionadas.
- 4) Por último para conocer los momentos picos de alimentos de empleo e ingresos se implemento el calendario estacional teniendo como resultado un amplio conocimiento de la condición productiva y monetaria de la comunidad.
- 5) Talleres de socialización de avances, validación, socialización de resultados y talleres de utilización metodológica de los materiales que serán utilizados para el desarrollo de eventos de formación con grupos metas

Delimitación del estudio de investigación

Cuadro No 1. Área de acción

Municipio	Comunidades	Número de Hogares	Total HcM	Total HsM
Copan Ruinas, Copan	Hacienda Grande	124	18	106
	Sesemil 1	166	23	96
Florida, Copan	Pastoreaderos	105	36	69
	La Elencita	97	29	68
Tomalá, Lempira	San Marquitos	37	15	22
Tambla Lempira	El Aceituno	87	20	60
Total		616	141	475

Información mayo 2006

Cuadro No. 2 Población objeto de investigación

Municipio	Comunidades	HcM	HsM	Total
Copan Ruinas, Copan	Hacienda Grande	5	2	7
	Sesemil 1	3	2	5
Florida, Copan	Pastoreaderos	6	3	9
	La Elencita	5	3	8
Tomalá, Lempira	San Marquitos	4	3	7
Tambla Lempira	El Aceituno	6	3	9
Total		29	16	45

Hogares por comunidad según niveles de bienestar

Comunidad	Total Hogares	Nivel I Rico		Nivel II Regular		Nivel III Pobre		Nivel IV Pobrecito	
		HCM	HSM	HCM	HSM	HCM	HSM	HCM	HSM
Hacienda Grande	124	5	14	10	23	3	37	0	32
Sesemil1	166	8	20	11	43	2	41	2	39
Pastoreaderos	105	9	5	11	4	12	41	4	19

La Elencita	97	11	9	14	10	1	28	3	21
San Marquitos	37	9	3	4	10	2	9	0	0
El Aceituno	87	6	1	8	17	6	49	0	0
Total	616	48	52	58	107	26	205	9	39

Actualización Mayo del 2006

ANEXO II

Antecedentes de la RDS-HN en el Tema de la Emigración y Remesa en Honduras

Al referirse a la Red de Desarrollo Sostenible - Honduras (RDS-HN) es necesario enmarcarse en dos períodos muy importantes; el primero, el de creación o surgimiento como un proyecto de las Naciones Unidas (PNUD), a partir de 1994, cuando se logra el apoyo técnico y financiero para su funcionamiento como parte de la “*Sustainable Development Networking Programme*”; y un segundo período que inicia al desvincularse del PNUD, en 1999; etapa en la que se convierte en una Organización No Gubernamental, lo que la faculta para la gestión, administración y ejecución de proyectos, con el fin de continuar ofreciendo servicios a la población Hondureña.

La RDS-HN es una institución creada con el fin de facilitar el intercambio de información con un enfoque integral del desarrollo, tiene los siguientes componentes: Conectividad, Capacitación, Contenidos de Información, Administración y Gestión, Investigación y Desarrollo, y recientemente se ha incorporado el componente de Sistematización y Producción Audiovisual, por lo que posee una estructura operativa que facilita no sólo el intercambio de información sino que la gestión del conocimiento, esto a través de la investigación y de una red de personas de diversos sectores sociales y especialistas en diferentes áreas.

Aunque la RDS-HN ha trabajado otras áreas temáticas, como Lácteos o Tecnologías de Información y Comunicaciones (TIC's), en el tema de migración y remesas ha proporcionado útiles resultados, iniciando con investigaciones rápidas con el fin de visualizar su relevancia a nivel de comunidades pobres. Uno de los mayores impactos ha sido enfocar y difundir el tema desde el contexto de la familia, dándole la connotación humana que la emigración representa, no sólo la económica hacia la que orienta la remesa. La institución aprende mucho del tema junto a familias afectadas por la migración, no organizadas y sin planes para consolidar inversiones productivas, familias que viven la incertidumbre del retorno del emigrante con un alto riesgo de desintegración familiar. Esto, considerando los lazos afectivos y la toma de decisiones como vínculo para hablar del *hogar transfronterizo*, contrario al concepto comúnmente aceptado en la investigación estadística, según el cual los hogares no se desintegran sino que se modifican dentro de los límites de una vivienda.

Con fondos propios, la RDS-HN realizó una investigación sobre “El costo de la gestión de las remesas en comunidades pobres”, aportando un nuevo punto de vista a los costos de las transferencias o envíos de dinero desde el extranjero (remesas). Otra investigación importante fue “Fortalecimiento de Capacidades Comunitarias”, financiado por la Cooperación Sueca, proyecto que concretó la metodología para formar y fortalecer la

capacidad de Investigadores Locales para el estudio del tema, y, con este método, implementa el proyecto “El Puente de Comunicación y sus efectos en la salud emocional de emigrantes y sus familiares en Honduras” con el Instituto de Agro Medicina de Carolina del Norte⁶, EEUU, en el que se pone en práctica un proceso gradual de aproximación con los hogares, partiendo de la unidad territorial mayor (municipio y aldeas), hasta la unidad familiar, con un fuerte enfoque participativo en todo el proceso.

Basada en estos conocimientos, la RDS-HN diseña y pone en práctica dos grandes proyectos con seis investigaciones integradas, uno en Olancho teniendo como eje central de la investigación los impactos económicos. Y otro en la zona de occidente de Honduras financiado por la Cooperación Danesa (DCA), del cual se deriva el presente informe. Teniendo como eje central la seguridad alimentaria como un derecho de la población y al fortalecimiento de capacidades institucionales sobre el tema, a contrapartes del programa de seguridad alimentaria de DCA en el Occidente de Honduras (CASM, OCDIH y ASONOG)

Todo lo anterior permite que la RDS-HN desarrolle una visión integral sobre la emigración y las remesas en diferentes áreas de Honduras. En la actualidad, inicia un proyecto piloto de emigración y remesas y recursos naturales financiado por la Fundación Ford, para, posteriormente, proponer un programa de mayor envergadura sobre ambiente y manejo sostenible de recursos naturales, integrando las variables de emigración y remesas.

Anexo IV

Bibliografía

Instituto nacional de estadística, 2007.

INE, 2007. Migración y Remesas en el Marco de la Trigésima Tercera Encuesta de Hogares. Proyecto Migración Y comportamiento de las Remesas en los Países Centroamericanos. Instituto Nacional de Estadísticas. Tegucigalpa, Honduras.

NC, Agro medicine Institute.

Banco central de Honduras 2007, el rostro de las remesas: su impacto y sostenibilidad.

BCH, 2007. Remesas familiares enviadas por Hondureños Residentes en el Exterior y Gastos Efectuados en el País durante sus Visitas. Informe de Encuesta. Tegucigalpa, Honduras

BCH, 2006. Las Remesas Familiares en Honduras; Marcos Regulatorios, Evolución y características. Banco Central de Honduras. Tegucigalpa, Honduras.

CEPAL 2006, Migración internacional, derechos humanos, y desarrollo en América latina y el caribe

OIM/SIEMCA abril del 2003, (*Serie flujos migratorios No.1 OIM SIEMCA, Movimientos Internacionales a través de las fronteras centroamericanas*)

⁶ NC, Agro medicine Institute.

PNUD, 2006. Informe sobre Desarrollo Humano 2006. Programa de las Naciones Unidas para el Desarrollo. Tegucigalpa. Honduras

*(Carranza José Venancio y José Chang. CEPAL, Serie de Seminarios y Conferencias**

Foro Nacional de Migraciones Honduras (FONAMIH) septiembre del 2006,
www.proceso.hn

Instituto Nacional de Estadísticas. Población, Emigración y Transferencia de Dinero en Honduras 2003.

CEPAL (Bidegain, 1994, p. 337),
(Bidegain, 1994, p. 338).

La pobreza expulsa los pobres de Honduras, DCA, 2007)

(ILD, 49 Evaluación preliminar de la extralegalidad en Honduras).

Braulio Sierra CEPAL serie Estudios y Perspectivas, Honduras: tendencias desafíos y temas estratégicos del desarrollo agropecuario.

GREDIMIG, en el Informe de la situación de los derechos de los migrantes centroamericanos procedentes de México, Pág. 5)

(GREDIMIG, Niñez y adolescencia migrante en Centro América