

# Migración y Remesas en Comunidades de los Departamentos de Lempira y Copán

17 Febrero 2005  
RDS-HN

# Objetivos:

- **Conocer la dinámica de la migración y las remesas en comunidades en las zonas de cobertura de las contrapartes de la DCA en el Occidente de Honduras.**
- **Identificar elementos para la incorporación del tema en las propuestas de acompañamiento de las contrapartes de DCA en el Occidente de Honduras.**

# COBERTURA DEL ESTUDIO

Municipios	Comunidades
1. Tambla	1. Zarzal
	2. Aceituno
2. Valladolid	3. Los Patios
	4. San Lorenzo
3. Lepaera	5. El Ocotillo
	6. La Libertad
4. La Iguala	7. Taragual
	8. Los Llanos
5. Nueva Arc.	9. Nueva Arcadia
	10. Chalmecca
6. Florida	11. La Elencita
	12. Pastoreadero
7. Copan Ruinas	13. Sesesmil
	14. Hacienda Grande

# Metodología

- Reconocimiento de campo
- Selección de los municipios
- Capacitación de los investigadores
- Trabajo de campo intensivo: Diagnósticos municipales, comunitarios, entrevistas a contrapartes, entrevistas a organizaciones de base y estudios de caso familiares.
- Procesamiento, análisis, validación y elaboración de documento

# Contexto del estudio



# Contexto de la muestra

<b>Contexto</b>	<b>Universo</b>	<b>Muestra</b>
Municipios	7	7
Comunidades	244	14
Familias	1541	53

# Ejecución de trabajo de campo

- En el diagnóstico municipal del total de comunidades se identificaron las que tenían mayor incidencia de migración
- Se elaboró un diagnóstico comunitario y se identificaron las familias con migrantes
- Se seleccionaron familias para los estudios de caso
- Se elaboró un mapeo de medios
- Se realizaron entrevistas a organizaciones de base

## Caracterización por Niveles de Bienestar de las Comunidades

*Nivel I*  
*Mejores*  
*condiciones*

*Nivel II*  
*Regulares*  
*condiciones*

*Nivel III*  
*Malas condiciones*

*Crterios*  
*Locales*

*Crterios*  
*Locales*

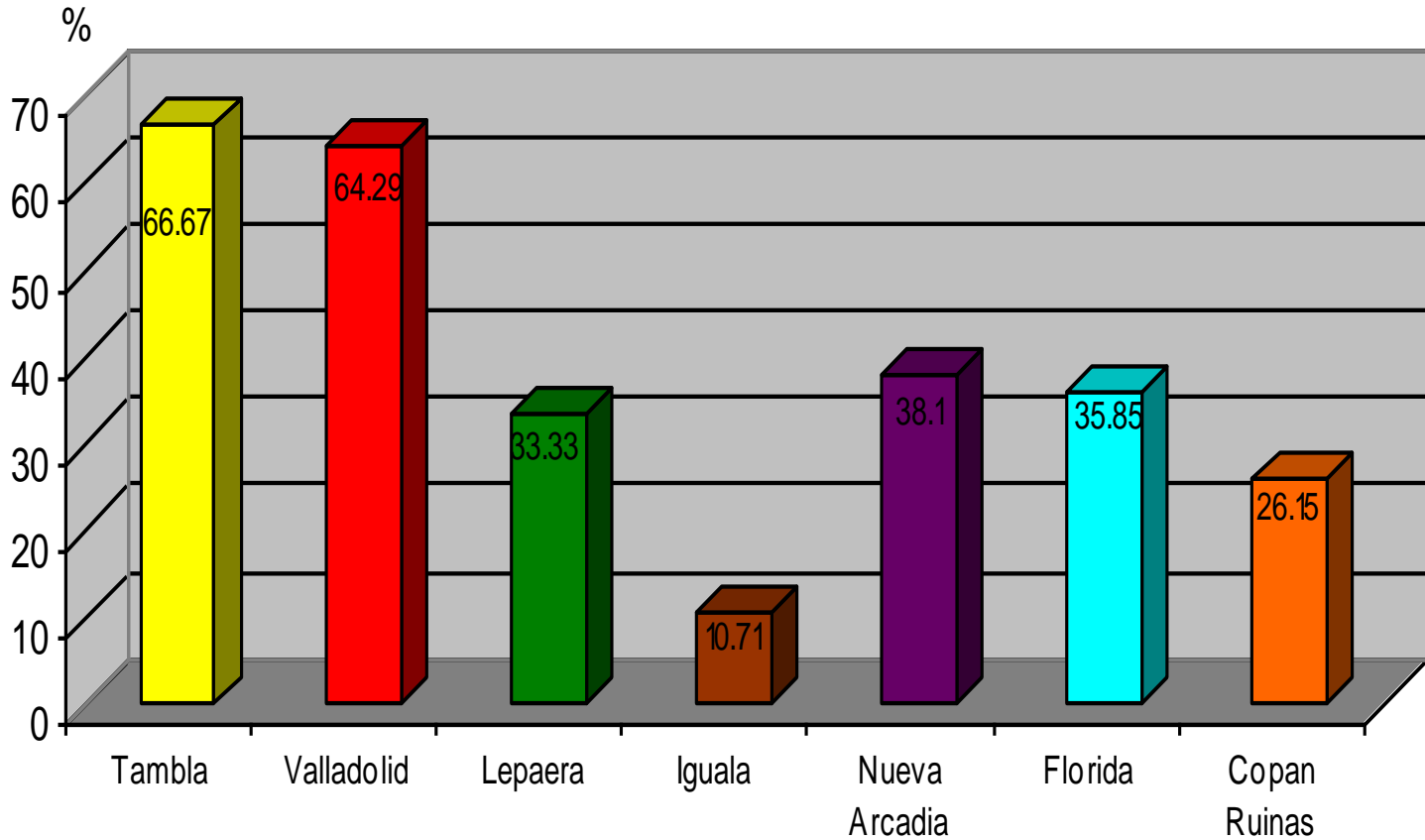
*Crterios*  
*Locales*

Migración de las Comunidades  
Por Nivel de Bienestar



# *Resultados*

## Porcentaje de Comunidades con Migración por Municipio



## Nivel de bienestar e incidencia de la migración

Nivel	Tambla			Valladolid		
	No Com	Mayor Migra	Porcentaje	No Com	Mayor Migra	Porcentaje
<b>I</b>	5	3	60	3	3	100
<b>II</b>	3	2	66.67	5	3	60
<b>III</b>	4	3	75	6	3	50
<b>Total</b>	12	8	66.7	14	9	64.3

## Nivel de bienestar e incidencia de la migración

Nivel	Lepaera			Iguala		
	No Com	Mayor Migra	Porcentaje	No Com	Mayor Migra	Porcentaje
<b>I</b>	15	6	40	7	1	14.29
<b>II</b>	17	8	47.06	18	1	5.56
<b>III</b>	19	3	15.79	3	1	33.33
<b>Total</b>	51	17	33.3	28	3	10.7

## Nivel de bienestar e incidencia de la migración

Nivel	Nueva Arcadia			Florida			Copan Ruinas		
	No Com	Mayor Migra	Porcentaje	No Com	Mayor Migra	Porcentaje	No Com	Mayor Migra	Porcentaje
<b>I</b>	5	5	100	11	11	100	6	6	100
<b>II</b>	4	1	25	18	5	27.78	23	6	26.09
<b>III</b>	12	2	16.67	24	3	12.5	36	5	13.89
<b>Total</b>	21	8	38.1	53	19	35.85	65	17	26.15

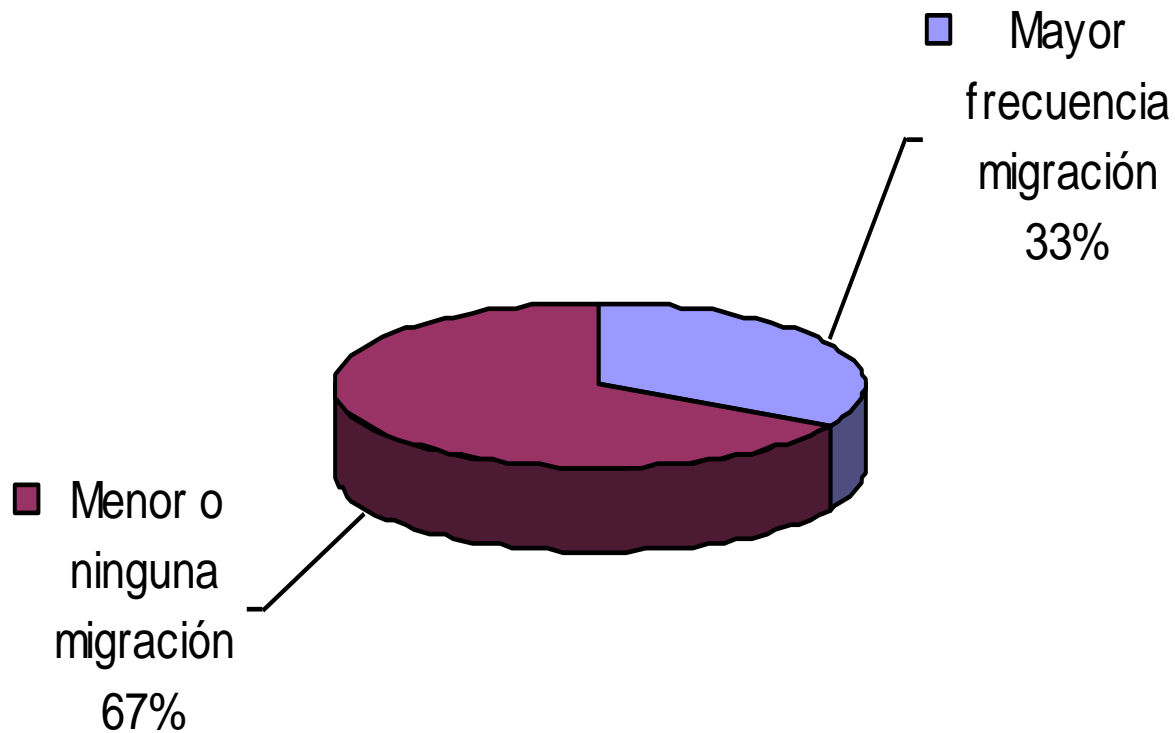
# Nivel de bienestar e incidencia de la migración

Nivel	Tambla			Valladolid		
	No Com	Mayor Migra	Porcentaje	No Com	Mayor Migra	Porcentaje
I	5	3	60	3	3	100
II	3	2	66.67	5	3	60
III	4	3	75	6	3	50
<b>Total</b>	<b>12</b>	<b>8</b>	<b>66.7</b>	<b>14</b>	<b>9</b>	<b>64.3</b>

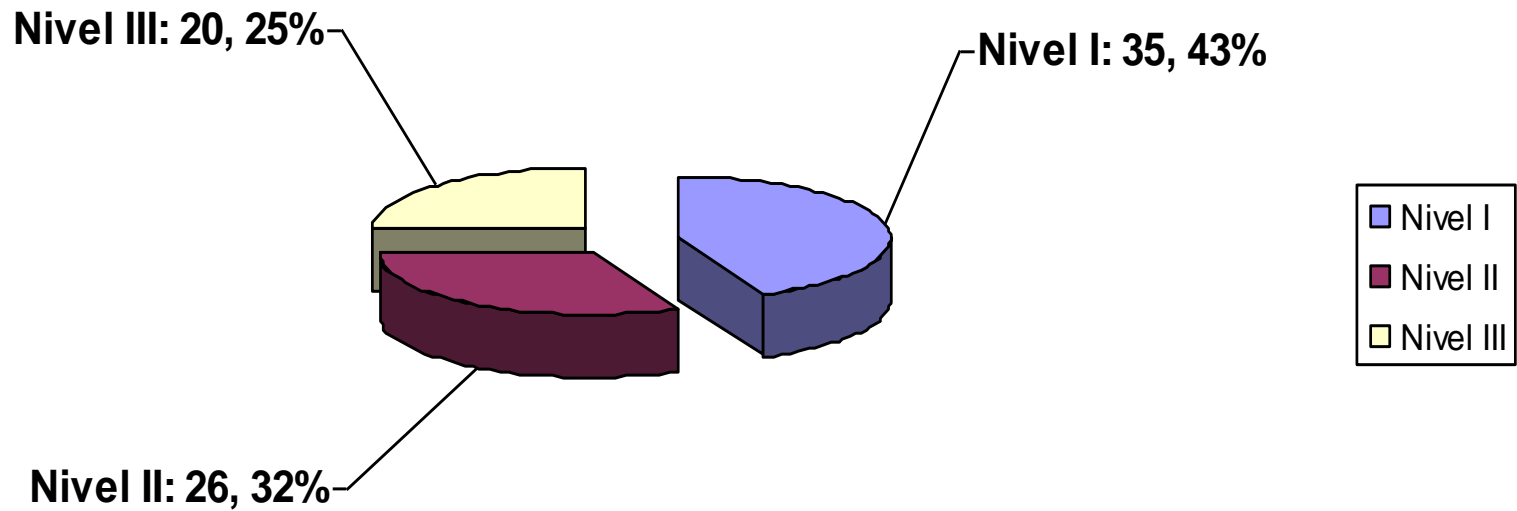
Nivel	Lepaera			Iguala		
	No Com	Mayor Migra	Porcentaje	No Com	Mayor Migra	Porcentaje
I	15	6	40	7	1	14.29
II	17	8	47.06	18	1	5.56
III	19	3	15.79	3	1	33.33
<b>Total</b>	<b>51</b>	<b>17</b>	<b>33.3</b>	<b>28</b>	<b>3</b>	<b>10.7</b>

Nivel	Nueva Arcadia			Florida			Copan Ruinas		
	No Com	Mayor Migra	Porcentaje	No Com	Mayor Migra	Porcentaje	No Com	Mayor Migra	Porcentaje
I	5	5	100	11	11	100	6	6	100
II	4	1	25	18	5	27.78	23	6	26.09
III	12	2	16.67	24	3	12.5	36	5	13.89
<b>Total</b>	<b>21</b>	<b>8</b>	<b>38.1</b>	<b>53</b>	<b>19</b>	<b>35.85</b>	<b>65</b>	<b>17</b>	<b>26.15</b>

## Porcentaje de Comuniades con Migración

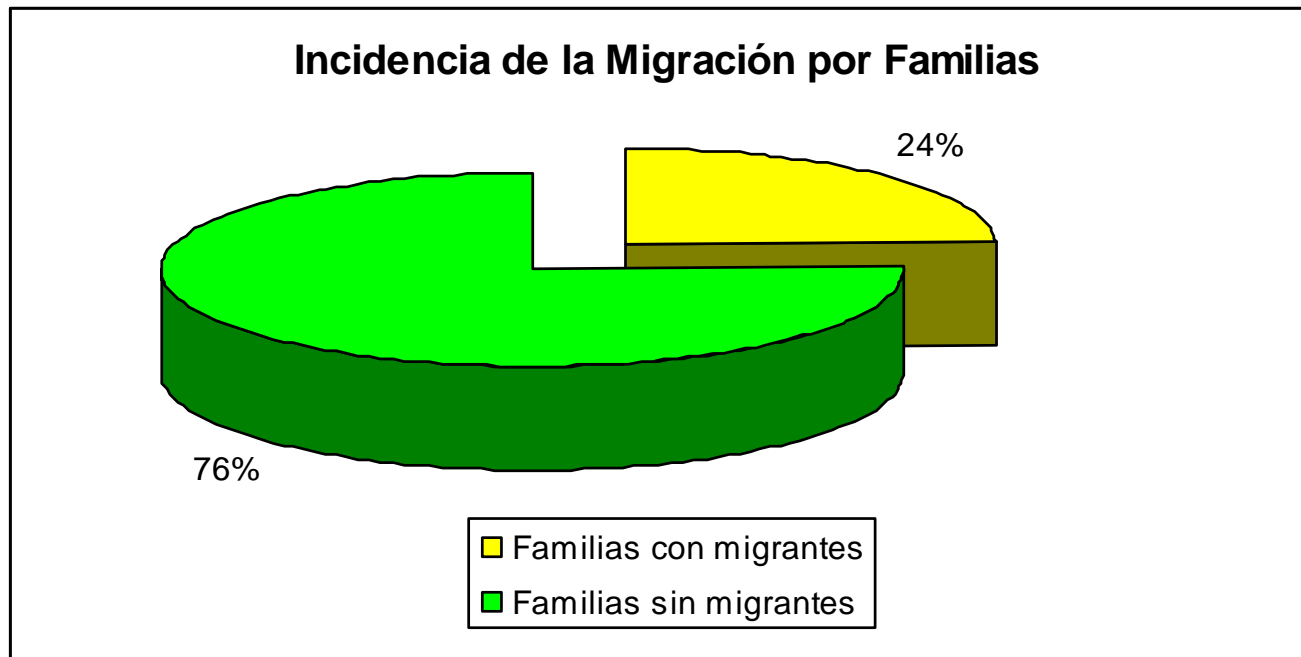


**Comunidades con Migracion por Nivel de Bienestar  
(81 de 244)**

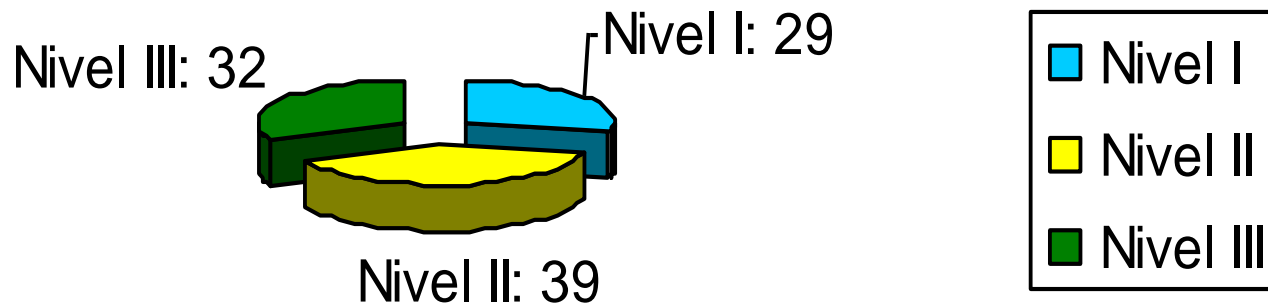




# Migración a Nivel de las Familias

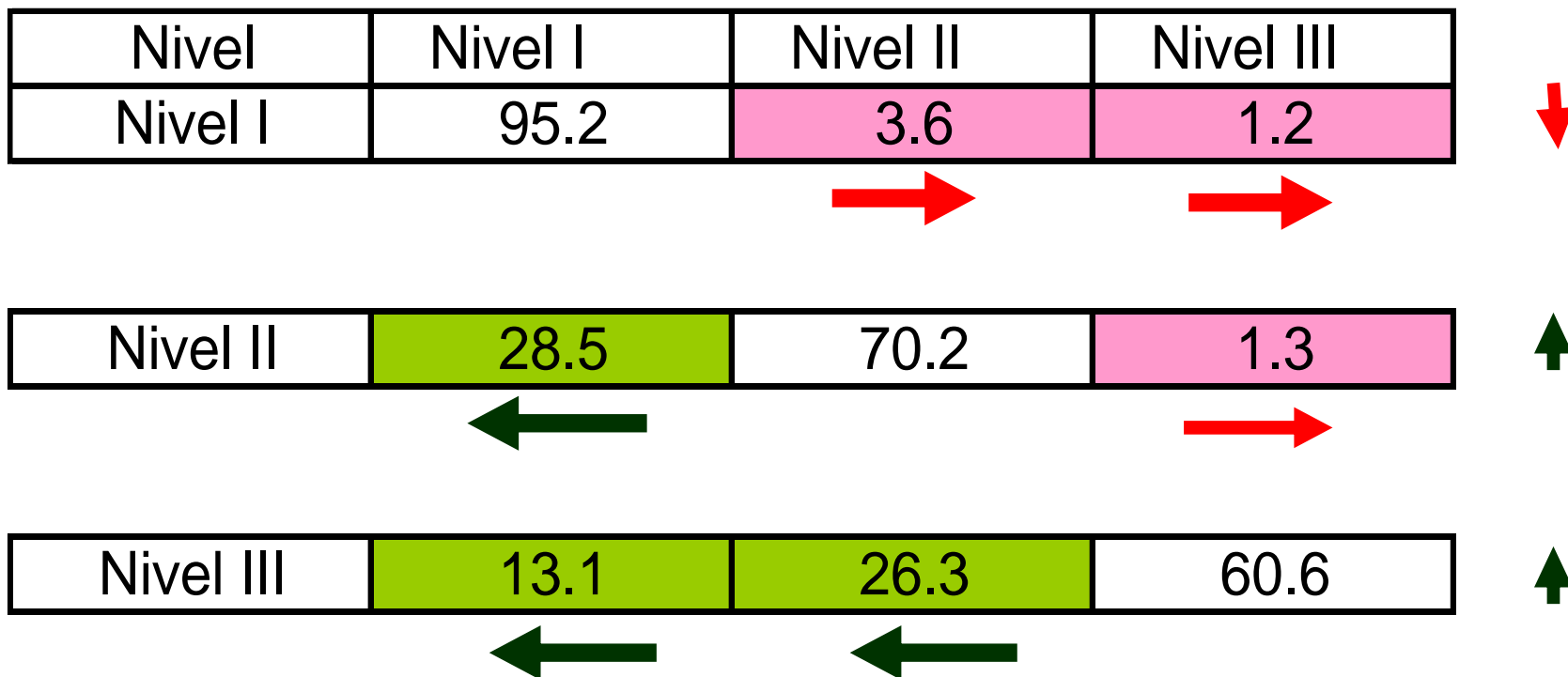


## Porcentaje de Familias con migrantes por Nivel de Bienestar



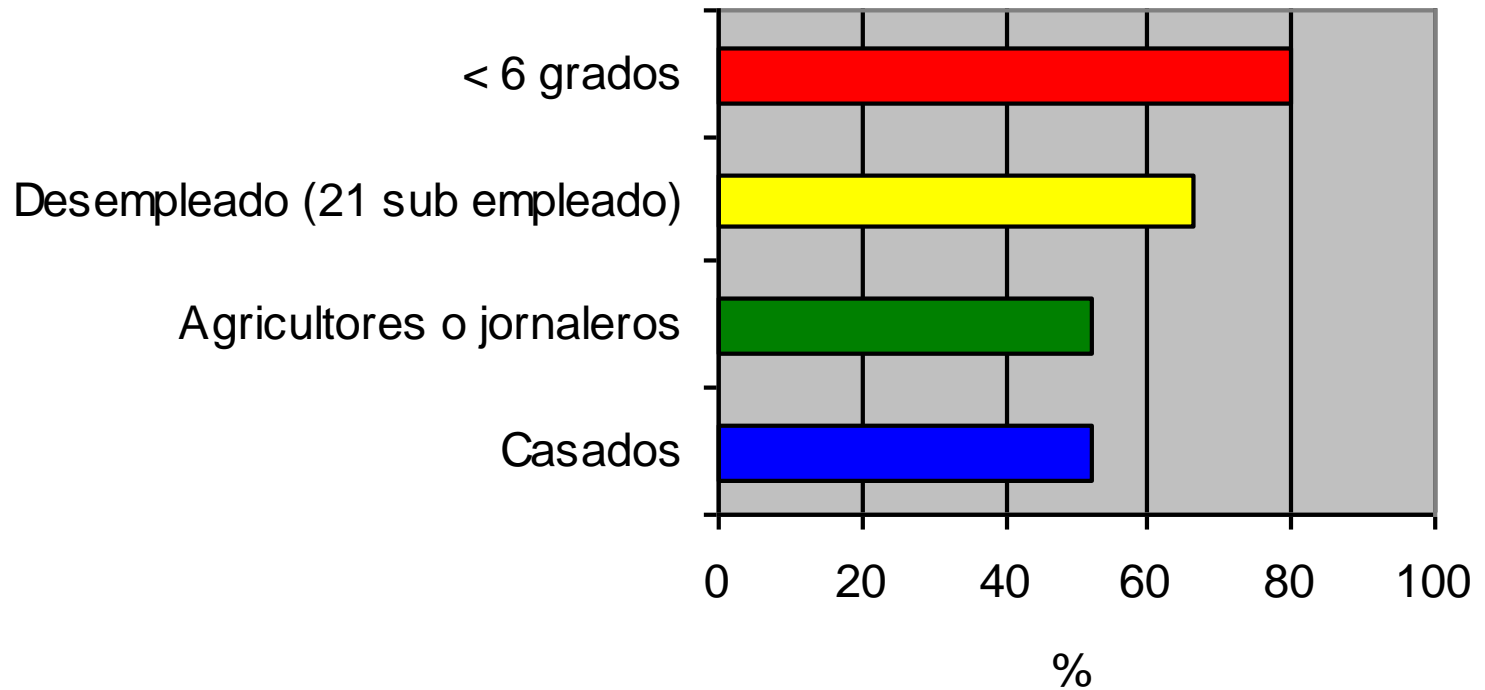
# Efecto de la Migración por Nivel de Bienestar

Porcentaje de Familias que Cambiaron de Nivel

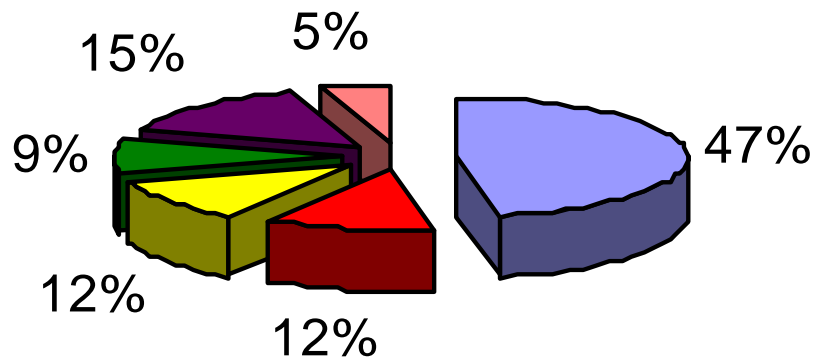


*Del total de cambios, el 96% fueron positivos*

## Características del Migrante

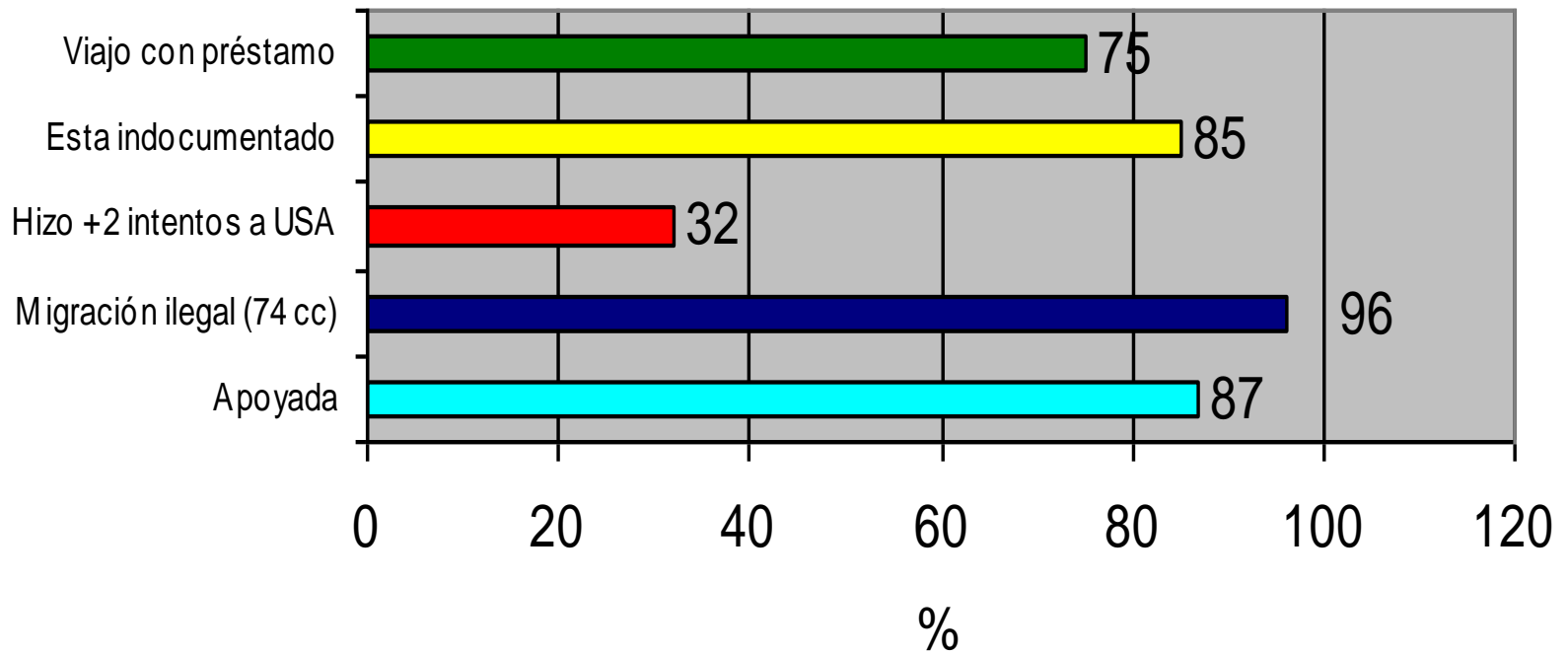


## Razones para migrar

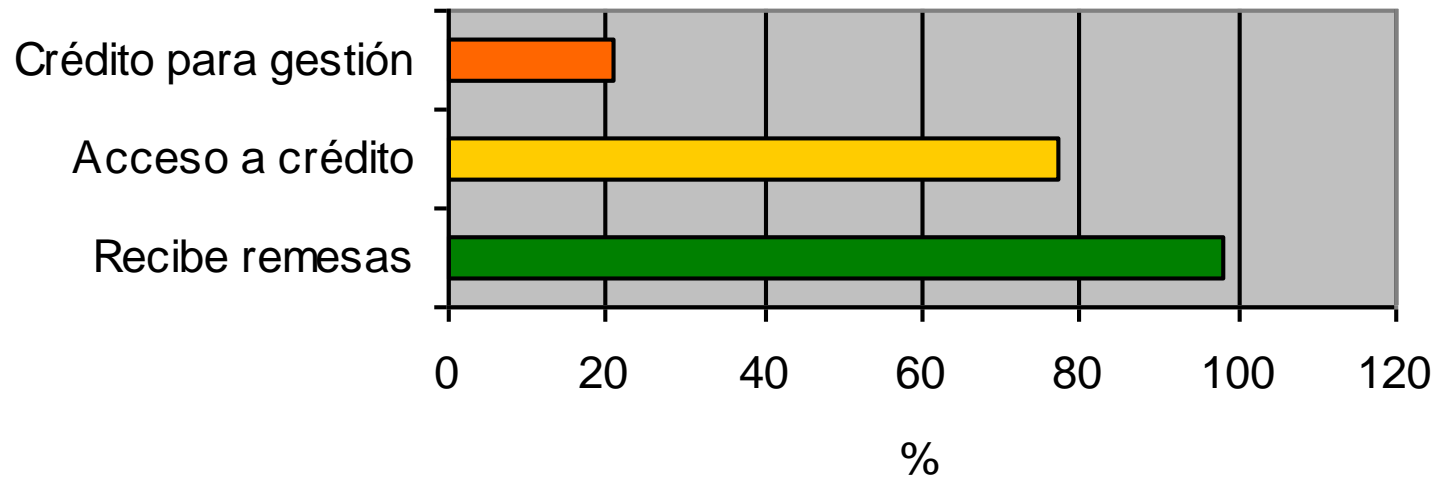


- Pobreza
- Bajos salarios
- Desempleo
- Crisis agrícola
- Deudas
- Otros

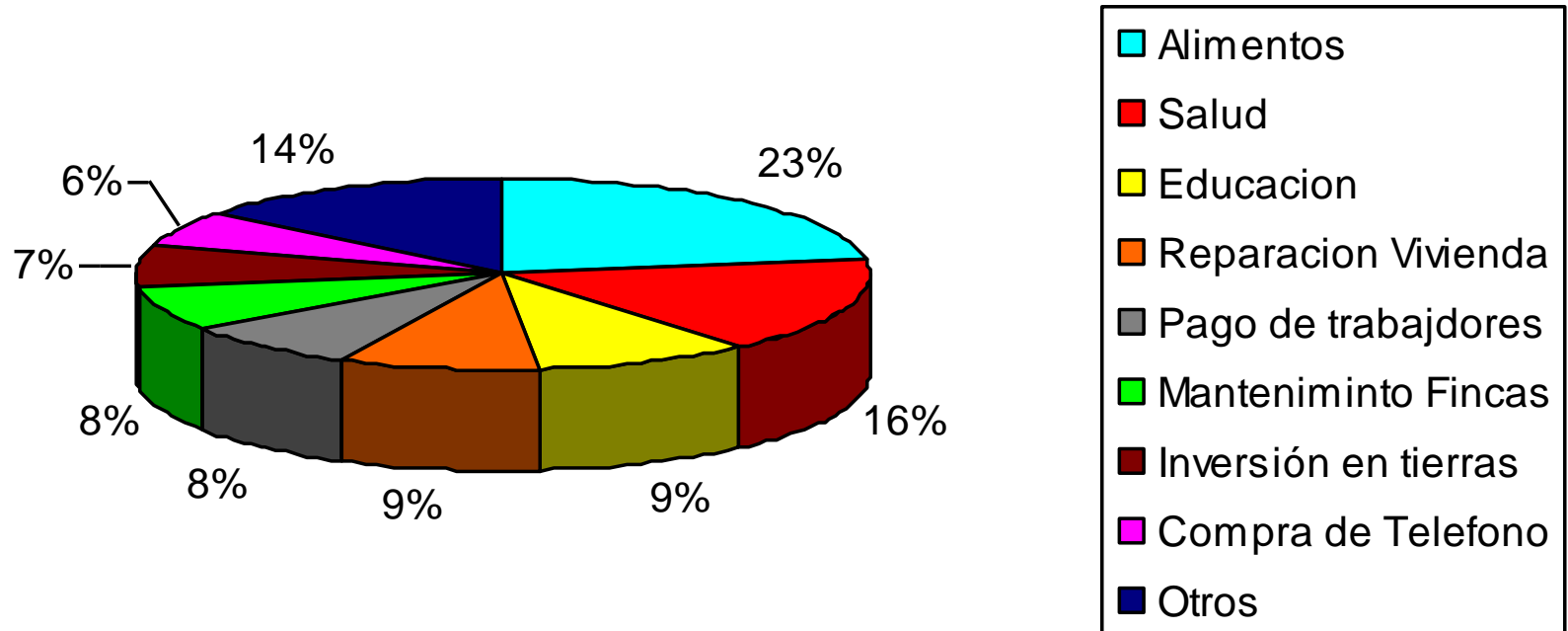
## Características de la migración



### Recepción de Remesas



## Uso o Inversión de la Remesa



Otros: Ropa y calzado, vehículo, ahorros, deudas, electrodomésticos, ganado...



# VALORACION DEL SUEÑO AMERICANO

## Efectos positivos de las remesas

Descripción	Porcentaje
Mejóro la economía familiar	70.4
Mejor alimentación	26.0
Mejorías en las condiciones de salud	18.5
Mejor educación	15.0
Mejóro la calidad de la vivienda	13.0
Mejóro la asistencia técnica a cultivos	11.0
Pagó las deudas	7.4
Mejóro la finca de café	2.0
Mejóro oportunidades de emigrar	2.0

## **EFFECTOS NEGATIVOS DE LA MIGRACION**

- Mantiene separada a la familia, debido a la falta de más comunicación personal;
- Necesidad de una comunicación corporal, como, los abrazos y los besos.
- Muchas familias viven bajo el temor a ser olvidados, (que sus esposos se casen en los EEUU),
- Los hijos e hijas a ser olvidados por sus padres debido a que el cariño de la cercanía se ha alejado.
- Algunos temen que las remesas les genere una dependencia económica.
- Ha ido creando enemistades entre esposas y los suegros (competencia por las remesas).

# CAUSAS DE DESINTEGRACION EN MATRIMONIOS

## CAUSAS DE DESINTEGRACION:

- Conflictos entre la familia del migrante con el conyugue
  - Desempleo del emigrado, que no envía los recursos para satisfacer necesidades de la familia
  - Nuevas relaciones de afecto de los conyugues
  - Antecedentes de maltratos físicos y morales
- Problemas de comunicación por falta de acceso y calidad

## CAUSAS DE DESINTEGRACION EN MATRIMONIOS

- Antecedentes con otra pareja previo al matrimonio
- Problemas de intermediación en la relación
- Los vínculos afectivos con fines de formalizar la residencia en el exterior
- Mal manejo de las remesas
- Carencias de principios y valores morales.

# Consideraciones finales

1. Efectos positivos en términos económicos
2. Efectos negativos en la salud emocional y afectiva
3. Efectos negativos en la integración familiar.